

# ***RAPPORT DE CONSTRUCTION***

Septembre 2022



Service de l'urbanisme et de l'environnement

# TABLE DES MATIÈRES

---

## **SECTION I - TABLEAUX COMPARATIFS..... 4**

- 1.1. *Nombre de permis émis ..... 4*
- 1.2. *Valeur des travaux des permis ..... 5*
- 1.3. *Unités de logements créées ..... 6*

## **SECTION II ..... 8**

- 2.1. *Rapport comparatif par regroupement des types de permis ..... 8*

## **SECTION III ..... 11**

- 3.1. *Analyse par catégorie d'immeuble ..... 11*

## **SECTION IV ..... 16**

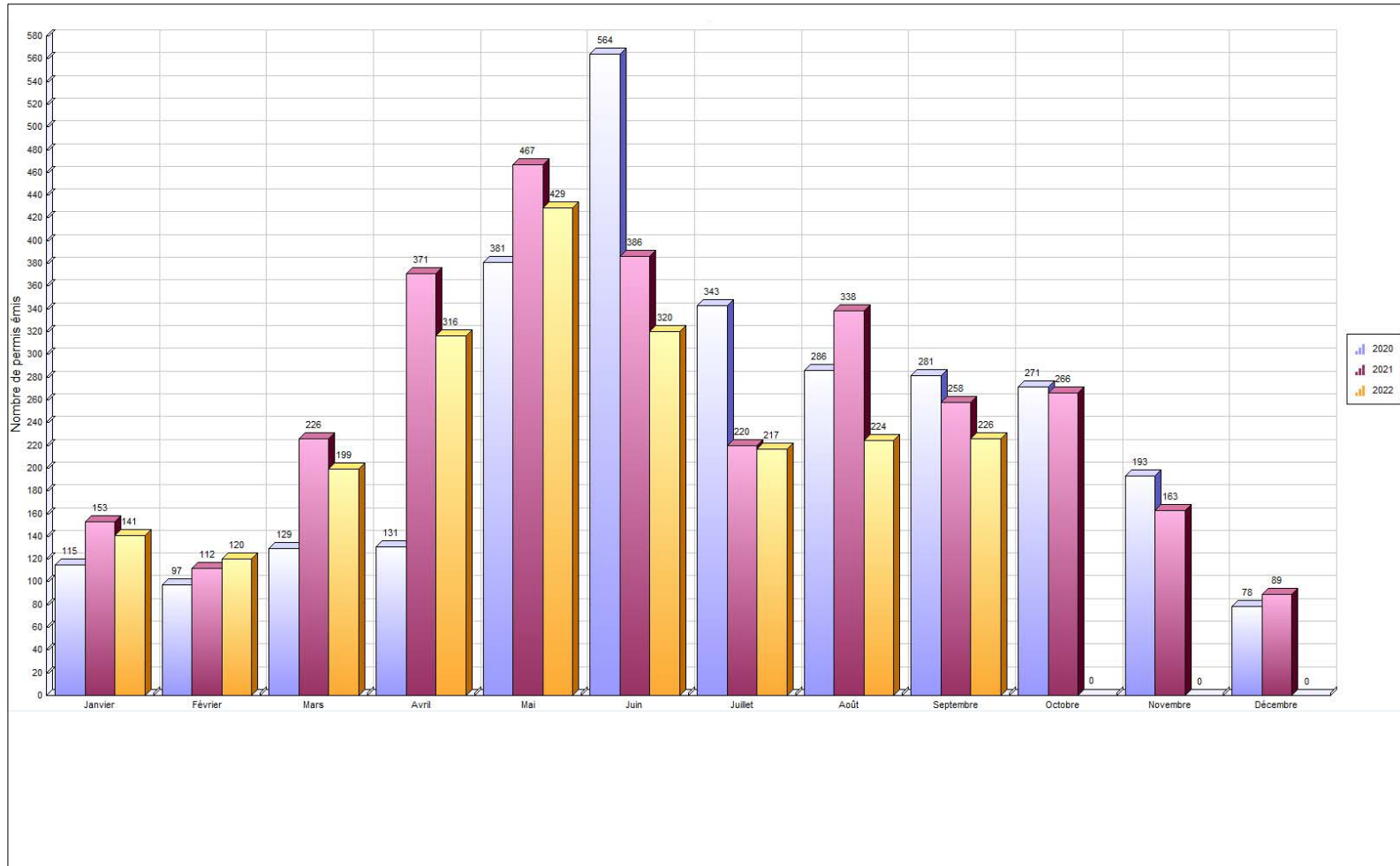
- 4.1. *Rapport comparatif par catégorie d'immeuble ..... 16*
- 4.2. *Rapport comparatif par district électoral du mois de septembre ..... 21*

---

<b>SECTION I - TABLEAUX COMPARATIFS.....</b>	<b>4</b>
1.1. <i>Nombre de permis émis .....</i>	<i>4</i>
1.2. <i>Valeur des travaux des permis .....</i>	<i>5</i>
1.3. <i>Unités de logements créées .....</i>	<i>6</i>

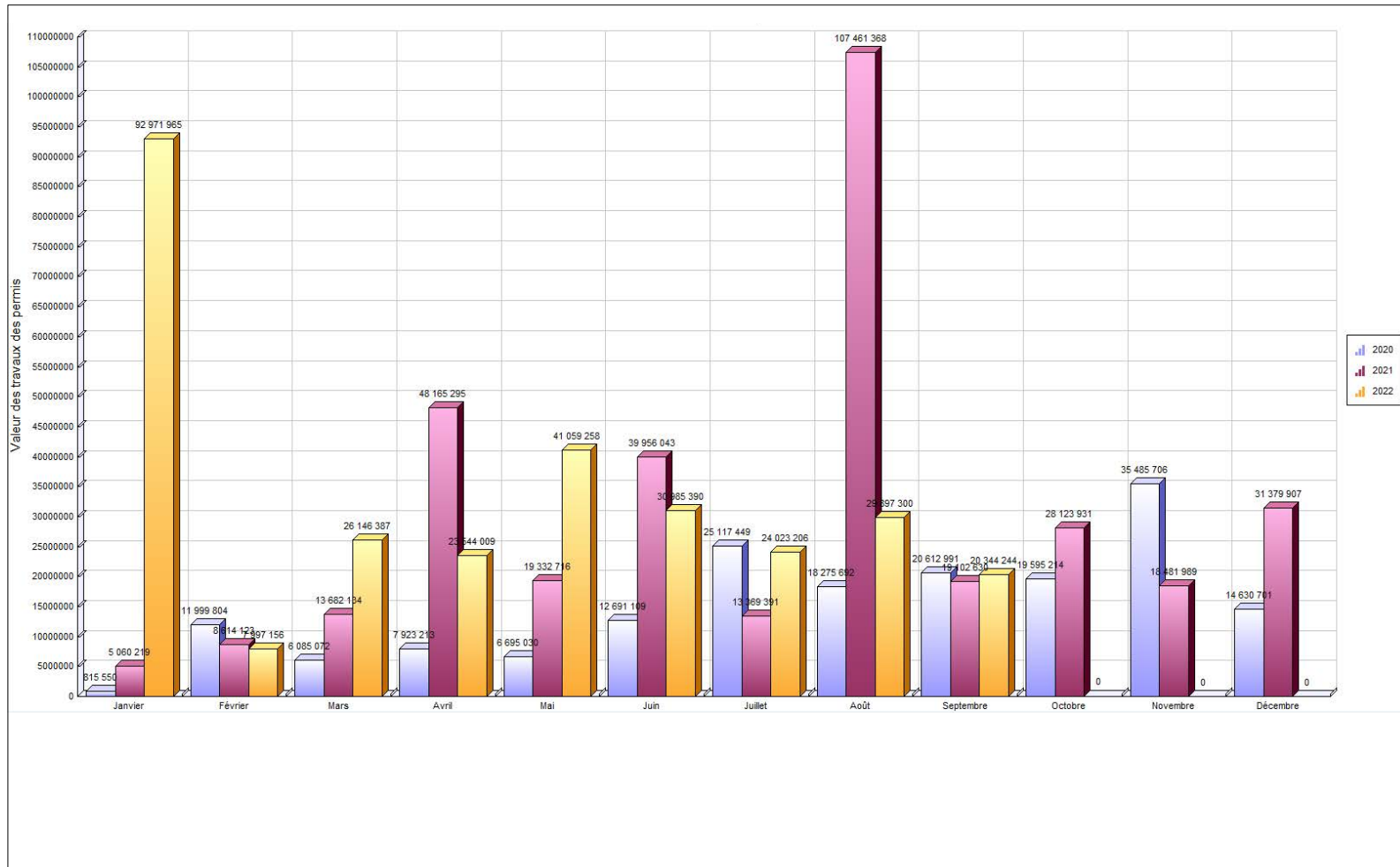


Nombre de permis émis



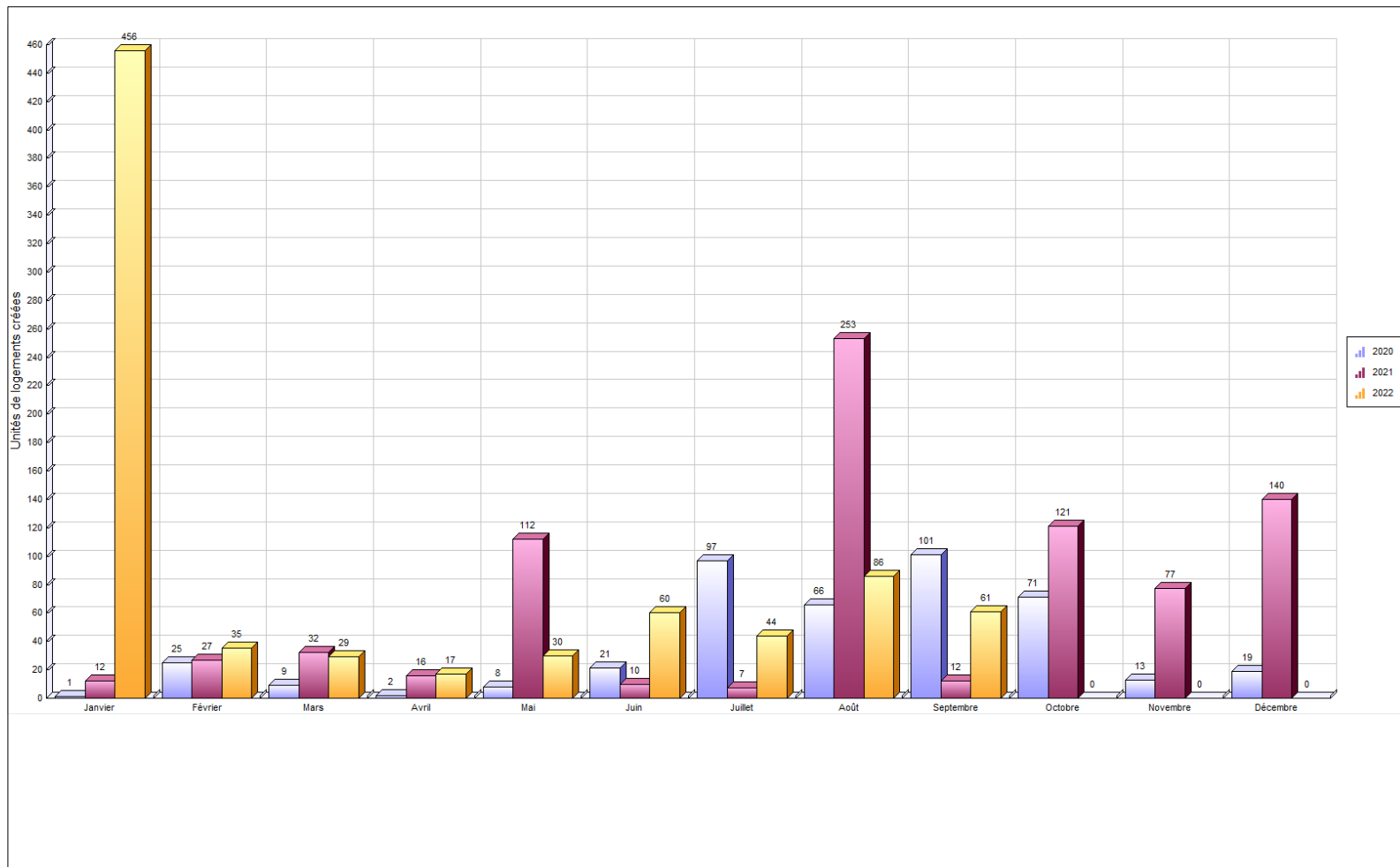


Valeur des travaux





Unités de logements créées



---

**SECTION II** ..... **8**

2.1. *Rapport comparatif par regroupement des types de permis..... 8*



Regroupement / Type de permis	septembre 2022				Cumulatif au 30 septembre 2022				septembre 2021				Cumulatif au 30 septembre 2021			
	Log. Créés	Émis	Valeur	Montant	Log. Créés	Émis	Valeur	Montant	Log. Créés	Émis	Valeur	Montant	Log. Créés	Émis	Valeur	Montant
<b>Permis</b>																
<b>SANS REGROUPEMENT</b>																
Licence annuelle - Garde de poules						2		60.00						3		86.22
Système géothermie						1	100 000.00	325.00						1		
<b>Total</b>						3	100 000.00	385.00						4		86.22
<b>Urbanisme</b>																
Abattage d'arbres		4	8 000.00	160.00		19	37 350.00	635.00		7	5 609.00	235.00		42	81 028.00	1 325.00
Agrandissement de bâtiment		2	53 000.00	212.50	48	67	51 248 200.00	120 359.48	1	10	5 809 500.00	14 945.25	17	75	67 322 700.00	63 437.83
Arrosage		13		845.00		159		10 335.00		21		1 260.00		269	60.00	16 080.00
Bac de récupération de vêtements						14								9		
Bâtiment accessoire / de service		13	410 950.00	1 246.25		154	6 734 207.00	13 740.61		24	2 222 200.00	1 654.00		215	6 892 758.00	16 809.74
Bâtiment temporaire						11		2 530.00		1		220.00		6		1 980.00
Captage des eaux souterraines (Puits)		1	16 085.00	52.28		7	80 827.00	352.28						10	96 464.00	500.00
Changement d'usage ou de destination		14		1 440.00		79	885 005.00	7 430.00		9		920.00		85	10 002.00	8 219.00
Clôture		9	55 693.00	400.00		131	787 964.00	6 737.75		16	57 880.00	800.00		152	676 186.00	7 460.45
Construction Nouvelle	59	11	17 190 000.00	17 875.00	751	87	190 746 393.00	168 710.00	11	7	5 795 000.00	7 585.00	433	102	165 479 691.00	87 550.00
Démolition		4	103 850.00	371.26		45	852 449.00	3 293.90		15	150 500.00	814.91		77	501 813.00	4 126.40
Déplacement d'une construction										1	1.00	50.00		3	401.00	150.00
Enseigne		7	23 800.00	400.00		69	487 973.00	3 684.06		12	136 701.00	829.45		71	415 598.00	3 806.95
Installation septique		5	74 921.00	293.49		20	335 171.00	1 136.68						12	202 044.00	682.23
Muret						5	53 139.00	265.00						5	182 588.00	633.75
Opération - Deux générations / Bi-génération (Renouvellement)						75		35 150.00		1				71	300 000.00	30 600.00
Piscine		8	186 204.00	737.50		194	3 576 797.00	15 265.33		16	549 484.00	1 920.43		198	3 218 206.00	14 360.00
Réparation d'une construction						1	15 000.00	50.00						12	652 330.00	1 127.26
Stationnement		1				4	115 000.00	407.50		1	45 400.00	138.47		10	444 130.00	1 416.97
Terrasse saisonnière						2								14		
Transformation / Rénovation de bâtiment	2	57	2 217 741.00	7 813.68	19	548	40 873 840.00	104 417.02		62	4 330 355.00	15 820.06	31	584	28 261 920.00	84 500.48



Regroupement / Type de permis	septembre 2022				Cumulatif au 30 septembre 2022				septembre 2021				Cumulatif au 30 septembre 2021			
	Log. Créés	Émis	Valeur	Montant	Log. Créés	Émis	Valeur	Montant	Log. Créés	Émis	Valeur	Montant	Log. Créés	Émis	Valeur	Montant
Travaux sur la rive / Littoral / Plaine inondable		3	4 000.00	150.00		8	39 600.00	404.00						1	6 000.00	50.00
Vente de garage/Bazar		2		130.00		7		390.00						1		60.00
Vente temporaire / Saisonnière						1		230.00								
<b>Total</b>	61	154	20 344 244.00	32 126.96	818	1 707	296 868 915.00	495 523.61	12	203	19 102 630.00	47 192.57	481	2 024	274 743 919.00	344 876.06

<b>Travaux publics</b>																
Raccordement services d'aqueduc et d'égouts		24		3 252.42		187		24 002.70		21		2 807.55		187		24 141.93
Travaux dans l'emprise de rue		10		991.80		60		5 908.62		8		751.60		75		6 917.10
Travaux dans l'emprise de rue - Sciage de bordures et trottoirs		8		1 625.28		30		12 185.27						36		14 038.57
Travaux dans l'emprise de rue - Réfection de bordures et trottoir						3		6 180.63		1		803.19		2		961.19
Utilisation de l'emprise de rue et équipements municipaux		30		11 464.98		202		61 677.42		25		8 186.80		203		39 230.35
<b>Total</b>		72		17 334.48		482		109 954.64		55		12 549.14		503		85 289.14

<b>Grand total</b>	61	226	20 344 244.00	49 461.44	818	2 192	296 968 915.00	605 863.25	12	258	19 102 630.00	59 741.71	481	2 531	274 743 919.00	430 251.42
--------------------	----	-----	---------------	-----------	-----	-------	----------------	------------	----	-----	---------------	-----------	-----	-------	----------------	------------

---

<b>SECTION III .....</b>	<b>11</b>
3.1. <i>Analyse par catégorie d'immeuble .....</i>	11



VILLE DE SAINT-HYACINTHE

Analyse par catégorie d'immeuble

	Nbre de permis émis		Valeur		Montant		Nombre de logements	
	2022	2021	2022	2021			2022	2021
<b>Résidentiel</b>								
Unifamiliale isolée	1 006	1 259	31 134 925	30 168 858	111 444	148 730	35	38
Unifamiliale jumelée	145	162	1 235 637	4 115 378	10 101	15 326	0	14
Unifamiliale en rangée	27	86	173 407	4 928 885	1 671	12 633	0	20
Bifamiliale isolée	136	144	5 026 199	5 663 521	22 627	23 952	14	19
Bifamiliale jumelée	0	20	0	450 500	0	2 620	0	4
Bifamiliale en rangée	1	0	2 000	0	50	0	0	0
Trifamiliale isolée	51	51	4 179 918	2 126 970	9 129	6 278	25	9
Trifamiliale jumelée	3	0	62 500	0	464	0	1	0
Résidence 4 logis isolés	41	30	3 180 910	1 565 491	8 146	3 569	12	8
Résidence 4 logis jumelés	3	0	1 885 000	0	1 596	0	8	0
Résidence: 5-6 logis isolés	49	41	15 988 000	6 799 900	17 637	9 076	67	43
Résidence : 5-6 logis jumelés	1	3	15 000	40 000	50	202	0	0
Résidence : 5-6 logis en rangée	0	1	0	0	0	60	0	0
Résidence : 7-8 logis isolés	26	20	4 781 000	3 567 638	9 293	6 192	24	24
Résidence : 7-8 logis jumelés	4	6	60 000	157 000	256	950	0	0
Résidence : 7-8 logis en rangée	0	5	0	127 000	0	387	0	0
Résidence : 9 logis et plus variés	55	61	35 647 900	11 323 335	45 158	22 159	188	94
Résidence communautaire : 1-6 chambres	1	0	3 000	0	50	0	0	0
Résidence communautaire : 7-16 chambres	4	0	25 000	0	422	0	0	0
Résidence communautaire : 17-24 chambres	1	0	75 000	0	244	0	0	0
Résidence communautaire : 25 chambres et plus	3	0	413 250	0	1 362	0	0	0
Maison mobile	4	15	52 900	132 774	246	1 032	0	0

	Nbre de permis émis		Valeur		Montant		Nombre de logements	
	2022	2021	2022	2021			2022	2021
Résidence deux générations	73	2	19 250	0	33 949	225	0	0
Résidentiel	3	7	100 000	59 800	495	601	0	0
Résidence mixte	5	1	88 835 000	20 000	15 475	61	436	0
Commerce et bureaux structurants	0	1	0	0	0	94	0	0
<b>Total Résidentiel</b>	1 642	1 915	192 895 796	71 247 050	289 866	254 147	810	273
<b>Industriel</b>								
Industriel	37	36	14 751 077	2 351 380	55 121	9 234	0	0
Industrie à incidences faibles	24	20	11 653 000	10 441 450	39 813	23 035	0	0
Industrie à incidences moyennes à fortes	7	17	4 550 000	22 045 000	15 176	6 603	0	0
Industrie agroalimentaire à incidences faibles	4	10	1 623 000	5 461 000	5 571	11 827	0	0
Industries agroalimentaires à incidences moyennes à fortes	0	1	0	0	0	247	0	0
Industrie de hautes technologies	2	3	13 000	2 200 000	170	5 269	0	0
<b>Total Industriel</b>	74	87	32 590 077	42 498 830	115 851	56 216	0	0
<b>Institutionnel et gouvernemental</b>								
Industrie à incidences moyennes à fortes	0	1	0	0	0	141	0	0
Récréatif extensif (Parcs et espaces verts)	0	2	0	1 842 000	0	0	0	0
Récréatif extensif (Incidence sur le milieu)	3	4	8 620 000	78 000	148	283	0	0
Récréatif intensif (grands espaces)	0	1	0	0	0	141	0	0
Institution non structurante de quartier	4	8	1 000	21 942 200	0	5 999	0	0
Institution non structurante de la Ville	16	8	929 000	7 573 385	756	569	0	0
Institution structurante de la région	9	15	10 830 000	34 800 685	36 047	12 122	0	0
Institution de services publics	2	2	8 000 000	0	0	1 564	0	0
Institutionnel	31	13	10 275 610	13 131 619	18 187	2 925	3	0
Voie publique	1	5	0	0	99	846	0	0
<b>Total Institutionnel et gouvernemental</b>	66	59	38 655 610	79 367 889	55 236	24 589	3	0
<b>Commercial</b>								

	Nbre de permis émis		Valeur		Montant		Nombre de logements	
	2022	2021	2022	2021			2022	2021
Unifamiliale isolée	0	2	0	0	0	194	0	0
Agriculture et activités agricoles	0	2	0	0	0	194	0	0
Industriel	0	1	0	0	0	141	0	0
Usage commercial et résidentiel mixte	32	13	110 000	679 115	7 078	2 391	0	1
Résidence mixte	31	29	776 799	61 402 953	8 817	14 527	1	207
Commerce associable à la résidence	0	2	0	0	0	230	0	0
Commerce de quartier	0	1	0	1	0	0	0	0
Commerce et bureaux non structurants	116	154	16 721 264	9 456 784	62 710	33 443	3	0
Commerce et bureaux structurants	16	14	6 592 259	4 310 000	21 919	9 206	0	0
Commerce de gros non structurant	24	14	2 292 200	2 771 454	9 335	8 964	0	0
Commerces aéroportuaires	1	0	60 000	0	195	0	0	0
Commerces agroalimentaires	2	0	16 900	0	103	0	0	0
Commerces agricoles	1	0	40 000	0	130	0	0	0
Commercial	104	79	3 170 010	854 258	16 187	8 884	1	0
<b>Total Commercial</b>	<b>327</b>	<b>311</b>	<b>29 779 432</b>	<b>79 474 565</b>	<b>126 475</b>	<b>78 176</b>	<b>5</b>	<b>208</b>
<b>Agricole</b>								
Agricole	21	9	2 983 000	613 100	10 673	2 136	0	0
Agriculture et activités agricoles	3	10	65 000	1 542 485	1 204	4 795	0	0
<b>Total Agricole</b>	<b>24</b>	<b>19</b>	<b>3 048 000</b>	<b>2 155 585</b>	<b>11 877</b>	<b>6 932</b>	<b>0</b>	<b>0</b>
<b>Non défini</b>								
Unifamiliale isolée	12	122	0	0	1 195	8 018	0	0
Unifamiliale jumelée	1	4	0	0	99	425	0	0
Bifamiliale isolée	2	2	0	0	198	160	0	0
Trifamiliale isolée	0	1	0	0	0	60	0	0
Résidence: 5-6 logis isolés	5	0	0	0	627	0	0	0
Résidence : 7-8 logis isolés	2	0	0	0	261	0	0	0
Résidence : 9 logis et plus variés	4	0	0	0	522	0	0	0
Résidentiel	9	2	0	0	1 039	295	0	0
Agricole	6	0	0	0	612	0	0	0
Industriel	2	1	0	0	0	282	0	0
Industrie à incidences faibles	1	0	0	0	148	0	0	0
Usage commercial et résidentiel mixte	1	0	0	0	0	0	0	0

	Nbre de permis émis		Valeur		Montant		Nombre de logements	
	2022	2021	2022	2021			2022	2021
Résidence mixte	8	0	0	0	873	0	0	0
Commerce et bureaux non structurants	4	0	0	0	724	0	0	0
Commercial	2	4	0	0	260	623	0	0
Institution structurante de la région	0	1	0	0	0	94	0	0
Institution de services publics	0	1	0	0	0	0	0	0
Institutionnel	0	2	0	0	0	235	0	0
<i>Total Non défini</i>	59	140	0	0	6 559	10 192	0	0
<b>GRAND TOTAL</b>	<b>2 192</b>	<b>2 531</b>	<b>296 968 915</b>	<b>274 743 919</b>	<b>605 863</b>	<b>430 251</b>	<b>818</b>	<b>481</b>

---

<b>SECTION IV .....</b>	<b>16</b>
4.1. <i>Rapport comparatif par catégorie d'immeuble.....</i>	16
4.2. <i>Rapport comparatif par district électoral du mois de septembre .....</i>	21



Catégorie / type	2022								2021							
	Nb permis émis		Valeur		Montant		Nb de logements		Nb permis émis		Valeur		Montant		Nb de logements	
	septembre	Cumulatif	septembre	Cumulatif	septembre	Cumulatif	septembre	Cumulatif	septembre	Cumulatif	septembre	Cumulatif	septembre	Cumulatif	septembre	Cumulatif
<b>Non défini</b>																
Arrosage	1	4	0	0	65	260	0	0	1	117	0	0	60	6 960	0	0
Raccordement services d'aqueduc et d'égouts	2	23	0	0	267	2 706	0	0	0	3	0	0	0	355	0	0
Travaux dans l'emprise de rue	1	16	0	0	99	1 488	0	0	0	1	0	0	0	94	0	0
Utilisation de l'emprise de rue et équipements municipaux	0	16	0	0	0	2 104	0	0	0	19	0	0	0	2 784	0	0
<b>Total</b>	<b>4</b>	<b>59</b>	<b>0</b>	<b>0</b>	<b>431</b>	<b>6 559</b>	<b>0</b>	<b>0</b>	<b>1</b>	<b>140</b>	<b>0</b>	<b>0</b>	<b>60</b>	<b>10 192</b>	<b>0</b>	<b>0</b>
<b>Agricole</b>																
Agrandissement de bâtiment	0	2	0	1 350 000	0	4 388	0	0	0	1	0	875 000	0	2 669	0	0
Bâtiment accessoire / de service	0	5	0	285 000	0	1 919	0	0	0	11	0	1 185 785	0	3 640	0	0
Captage des eaux souterraines (Puits)	0	1	0	14 000	0	50	0	0	0	2	0	11 100	0	100	0	0
Changement d'usage ou de destination	0	1	0	0	0	120	0	0	0	0	0	0	0	0	0	0
Construction Nouvelle	0	2	0	1 350 000	0	4 388	0	0	0	0	0	0	0	0	0	0
Démolition	0	1	0	25 000	0	81	0	0	0	1	0	8 000	0	50	0	0
Enseigne	0	0	0	0	0	0	0	0	0	1	0	700	0	50	0	0
Installation septique	0	1	0	20 000	0	65	0	0	0	0	0	0	0	0	0	0
Raccordement services d'aqueduc et d'égouts	0	5	0	0	0	420	0	0	0	1	0	0	0	100	0	0
Transformation / Rénovation de bâtiment	0	0	0	0	0	0	0	0	0	1	0	75 000	0	229	0	0
Travaux dans l'emprise de rue	0	3	0	0	0	298	0	0	0	1	0	0	0	94	0	0
Travaux sur la rive / Littoral / Plaine inondable	3	3	4 000	4 000	150	150	0	0	0	0	0	0	0	0	0	0
<b>Total</b>	<b>3</b>	<b>24</b>	<b>4 000</b>	<b>3 048 000</b>	<b>150</b>	<b>11 877</b>	<b>0</b>	<b>0</b>	<b>0</b>	<b>19</b>	<b>0</b>	<b>2 155 585</b>	<b>0</b>	<b>6 932</b>	<b>0</b>	<b>0</b>



Catégorie / type	2022								2021							
	Nb permis émis		Valeur		Montant		Nb de logements		Nb permis émis		Valeur		Montant		Nb de logements	
	septembre	Cumulatif	septembre	Cumulatif	septembre	Cumulatif	septembre	Cumulatif	septembre	Cumulatif	septembre	Cumulatif	septembre	Cumulatif	septembre	Cumulatif
<b>Commercial</b>																
Abattage d'arbres	0	1	0	0	0	25	0	0	1	2	2 000	4 500	35	70	0	0
Agrandissement de bâtiment	0	8	0	6 405 000	0	20 751	0	0	1	3	500 000	1 025 000	1 525	3 126	1	3
Arrosage	0	3	0	0	0	195	0	0	0	2	0	0	0	120	0	0
Bac de récupération de vêtements	0	9	0	0	0	0	0	0	0	6	0	0	0	0	0	0
Bâtiment accessoire / de service	0	5	0	97 734	0	408	0	0	0	0	0	0	0	0	0	0
Bâtiment temporaire	0	11	0	0	0	2 530	0	0	1	6	0	0	220	1 980	0	0
Changement d'usage ou de destination	7	56	0	135 003	720	5 030	0	0	9	67	0	2	920	6 267	0	0
Clôture	1	7	3 000	81 000	50	395	0	0	0	4	0	9 389	0	200	0	0
Construction Nouvelle	1	4	2 500 000	13 380 000	8 125	43 485	0	0	1	6	3 500 000	69 300 000	5 000	27 625	0	204
Démolition	2	7	70 000	387 749	228	1 348	0	0	2	7	25 000	194 500	154	570	0	0
Enseigne	6	53	13 800	372 598	350	2 907	0	0	10	57	135 201	371 401	729	3 107	0	0
Piscine	0	1	0	1 800	0	50	0	0	0	0	0	0	0	0	0	0
Raccordement services d'aqueduc et d'égouts	3	17	0	0	486	2 086	0	0	1	15	0	0	154	1 774	0	0
Stationnement	0	1	0	60 000	0	195	0	0	0	3	0	270 600	0	874	0	0
Terrasse saisonnière	0	2	0	0	0	0	0	0	0	14	0	0	0	0	0	0
Transformation / Rénovation de bâtiment	4	56	751 900	8 858 548	2 406	27 781	0	5	10	72	2 374 964	8 299 173	7 311	24 899	0	1
Travaux dans l'emprise de rue	2	6	0	0	198	595	0	0	1	14	0	0	94	1 221	0	0
Travaux dans l'emprise de rue - Sciage de bordures et trottoirs	0	1	0	0	0	203	0	0	0	0	0	0	0	0	0	0
Utilisation de l'emprise de rue et équipements municipaux	13	79	0	0	2 190	18 490	0	0	2	33	0	0	399	6 343	0	0
<b>Total</b>	<b>39</b>	<b>327</b>	<b>3 338 700</b>	<b>29 779 432</b>	<b>14 753</b>	<b>126 475</b>	<b>0</b>	<b>5</b>	<b>39</b>	<b>311</b>	<b>6 537 165</b>	<b>79 474 565</b>	<b>16 542</b>	<b>78 176</b>	<b>1</b>	<b>208</b>
<b>Institutionnel et gouvernemental</b>																
Abattage d'arbres	1	6	4 500	13 500	40	145	0	0	0	3	0	13 000	0	60	0	0
Agrandissement de bâtiment	0	3	0	18 100 000	0	32 825	0	0	0	3	0	41 634 700	0	5 174	0	0
Arrosage	0	1	0	0	0	65	0	0	0	0	0	0	0	0	0	0
Bac de récupération de vêtements	0	5	0	0	0	0	0	0	0	3	0	0	0	0	0	0
Bâtiment accessoire / de service	2	4	120 000	4 135 000	0	0	0	0	2	5	1 842 000	3 364 000	0	100	0	0

Catégorie / type	2022								2021							
	Nb permis émis		Valeur		Montant		Nb de logements		Nb permis émis		Valeur		Montant		Nb de logements	
	septembre	Cumulatif	septembre	Cumulatif	septembre	Cumulatif	septembre	Cumulatif	septembre	Cumulatif	septembre	Cumulatif	septembre	Cumulatif	septembre	Cumulatif
Changement d'usage ou de destination	1	1	0	0	0	0	0	0	0	3	0	0	0	345	0	0
Clôture	0	5	0	85 960	0	295	0	0	0	1	0	6 000	0	50	0	0
Construction Nouvelle	0	0	0	0	0	0	0	0	0	2	0	27 662 500	0	5 000	0	0
Démolition	0	2	0	112 755	0	69	0	0	0	1	0	3 000	0	50	0	0
Enseigne	0	4	0	18 200	0	150	0	0	0	1	0	14 700	0	50	0	0
Raccordement services d'aqueduc et d'égouts	1	1	0	0	162	162	0	0	0	3	0	0	0	463	0	0
Réparation d'une construction	0	0	0	0	0	0	0	0	0	2	0	35 360	0	0	0	0
Stationnement	0	0	0	0	0	0	0	0	0	1	0	17 630	0	0	0	0
Système géothermie	0	0	0	0	0	0	0	0	0	1	0	0	0	0	0	0
Transformation / Rénovation de bâtiment	2	22	15 000	16 190 195	0	19 659	0	3	1	13	48 000	6 616 999	0	9 856	0	0
Travaux dans l'emprise de rue	1	1	0	0	99	99	0	0	0	2	0	0	0	247	0	0
Travaux dans l'emprise de rue - Sciage de bordures et trottoirs	1	1	0	0	203	203	0	0	0	0	0	0	0	0	0	0
Utilisation de l'emprise de rue et équipements municipaux	0	7	0	0	0	1 434	0	0	1	15	0	0	1 410	3 195	0	0
Vente de garage/Bazar	1	3	0	0	65	130	0	0	0	0	0	0	0	0	0	0
<b>Total</b>	<b>10</b>	<b>66</b>	<b>139 500</b>	<b>38 655 610</b>	<b>569</b>	<b>55 236</b>	<b>0</b>	<b>3</b>	<b>4</b>	<b>59</b>	<b>1 890 000</b>	<b>79 367 889</b>	<b>1 410</b>	<b>24 589</b>	<b>0</b>	<b>0</b>

<b>Industriel</b>																
Abattage d'arbres	0	0	0	0	0	0	0	0	0	2	0	0	0	50	0	0
Agrandissement de bâtiment	0	6	0	13 850 000	0	45 013	0	0	3	9	4 850 000	15 450 000	11 983	32 453	0	0
Arrosage	0	1	0	0	0	65	0	0	0	0	0	0	0	0	0	0
Captage des eaux souterraines (Puits)	0	0	0	0	0	0	0	0	0	1	0	11 000	0	50	0	0
Changement d'usage ou de destination	3	11	0	750 002	360	1 200	0	0	0	7	0	0	0	687	0	0
Clôture	0	0	0	0	0	0	0	0	0	2	0	55 000	0	126	0	0
Construction Nouvelle	0	3	0	16 450 000	0	53 463	0	0	0	2	0	25 050 000	0	10 000	0	0
Démolition	0	0	0	0	0	0	0	0	1	2	15 800	25 800	50	100	0	0
Enseigne	0	8	0	76 575	0	427	0	0	1	8	1 200	28 430	50	400	0	0
Installation septique	0	0	0	0	0	0	0	0	0	1	0	30 000	0	92	0	0

Catégorie / type	2022								2021							
	Nb permis émis		Valeur		Montant		Nb de logements		Nb permis émis		Valeur		Montant		Nb de logements	
	septembre	Cumulatif	septembre	Cumulatif	septembre	Cumulatif	septembre	Cumulatif	septembre	Cumulatif	septembre	Cumulatif	septembre	Cumulatif	septembre	Cumulatif
Raccordement services d'aqueduc et d'égouts	1	11	0	0	162	1 439	0	0	3	14	0	0	355	1 728	0	0
Stationnement	1	2	0	50 000	0	163	0	0	0	2	0	60 500	0	218	0	0
Transformation / Rénovation de bâtiment	1	9	0	1 413 500	0	4 650	0	0	3	14	1 039 500	1 788 100	5 055	7 435	0	0
Travaux dans l'emprise de rue	1	10	0	0	99	1 049	0	0	3	12	0	0	282	1 127	0	0
Travaux dans l'emprise de rue - Sciage de bordures et trottoirs	0	1	0	0	0	6 227	0	0	0	0	0	0	0	0	0	0
Utilisation de l'emprise de rue et équipements municipaux	0	11	0	0	0	1 927	0	0	0	11	0	0	0	1 750	0	0
Vente temporaire / Saisonnière	0	1	0	0	0	230	0	0	0	0	0	0	0	0	0	0
<b>Total</b>	<b>7</b>	<b>74</b>	<b>0</b>	<b>32 590 077</b>	<b>621</b>	<b>115 851</b>	<b>0</b>	<b>0</b>	<b>14</b>	<b>87</b>	<b>5 906 500</b>	<b>42 498 830</b>	<b>17 775</b>	<b>56 216</b>	<b>0</b>	<b>0</b>

<i>Résidentiel</i>																
Abattage d'arbres	3	12	3 500	23 850	120	465	0	0	6	35	3 609	63 528	200	1 145	0	0
Agrandissement de bâtiment	2	48	53 000	11 543 200	213	17 383	0	48	6	59	459 500	8 338 000	1 438	20 016	0	14
Arrosage	12	150	0	0	780	9 750	0	0	20	150	0	60	1 200	9 000	0	0
Bâtiment accessoire / de service	11	140	290 950	2 216 473	1 246	11 414	0	0	22	199	380 200	2 342 973	1 654	13 070	0	0
Captage des eaux souterraines (Puits)	1	6	16 085	66 827	52	302	0	0	0	7	0	74 364	0	350	0	0
Changement d'usage ou de destination	3	10	0	0	360	1 080	0	0	0	8	0	10 000	0	920	0	0
Clôture	8	119	52 693	621 004	350	6 048	0	0	16	145	57 880	605 797	800	7 084	0	0
Construction Nouvelle	10	78	14 690 000	159 566 393	9 750	67 375	59	751	6	92	2 295 000	43 467 191	2 585	44 925	11	229
Démolition	2	35	33 850	326 945	144	1 795	0	0	12	66	109 700	270 513	611	3 356	0	0
Déplacement d'une construction	0	0	0	0	0	0	0	0	1	3	1	401	50	150	0	0
Enseigne	1	4	10 000	20 600	50	200	0	0	1	4	300	367	50	200	0	0
Installation septique	5	19	74 921	315 171	293	1 072	0	0	0	11	0	172 044	0	591	0	0
Licence annuelle - Garde de poules	0	2	0	0	0	60	0	0	0	3	0	0	0	86	0	0
Muret	0	5	0	53 139	0	265	0	0	0	5	0	182 588	0	634	0	0
Opération - Deux générations / Bi-génération (Renouvellement)	0	75	0	0	0	35 150	0	0	1	71	0	300 000	0	30 600	0	0
Piscine	8	193	186 204	3 574 997	738	15 215	0	0	16	198	549 484	3 218 206	1 920	14 360	0	0

Catégorie / type	2022								2021							
	Nb permis émis		Valeur		Montant		Nb de logements		Nb permis émis		Valeur		Montant		Nb de logements	
	septembre	Cumulatif	septembre	Cumulatif	septembre	Cumulatif	septembre	Cumulatif	septembre	Cumulatif	septembre	Cumulatif	septembre	Cumulatif	septembre	Cumulatif
Raccordement services d'aqueduc et d'égouts	17	130	0	0	2 176	17 190	0	0	17	151	0	0	2 298	19 722	0	0
Réparation d'une construction	0	1	0	15 000	0	50	0	0	0	10	0	616 970	0	1 127	0	0
Stationnement	0	1	0	5 000	0	50	0	0	1	4	45 400	95 400	138	326	0	0
Système géothermie	0	1	0	100 000	0	325	0	0	0	0	0	0	0	0	0	0
Transformation / Rénovation de bâtiment	50	461	1 450 841	14 411 597	5 407	52 327	2	11	48	484	867 891	11 482 648	3 454	42 082	0	30
Travaux dans l'emprise de rue	5	24	0	0	496	2 380	0	0	4	45	0	0	376	4 134	0	0
Travaux dans l'emprise de rue - Sciage de bordures et trottoirs	7	27	0	0	1 422	5 551	0	0	0	36	0	0	0	14 039	0	0
Travaux dans l'emprise de rue - Réfection de bordures et trottoirs	0	3	0	0	0	6 181	0	0	1	2	0	0	803	961	0	0
Travaux sur la rive / Littoral / Plaine inondable	0	5	0	35 600	0	254	0	0	0	1	0	6 000	0	50	0	0
Utilisation de l'emprise de rue et équipements municipaux	17	89	0	0	9 275	37 723	0	0	22	125	0	0	6 378	25 159	0	0
Vente de garage/Bazar	1	4	0	0	65	260	0	0	0	1	0	0	0	60	0	0
<b>Total</b>	<b>163</b>	<b>1 642</b>	<b>16 862 044</b>	<b>192 895 796</b>	<b>32 938</b>	<b>289 866</b>	<b>61</b>	<b>810</b>	<b>200</b>	<b>1 915</b>	<b>4 768 965</b>	<b>71 247 050</b>	<b>23 956</b>	<b>254 147</b>	<b>11</b>	<b>273</b>
<b>Grand total</b>	<b>226</b>	<b>2 192</b>	<b>20 344 244</b>	<b>296 968 915</b>	<b>49 461</b>	<b>605 863</b>	<b>61</b>	<b>818</b>	<b>258</b>	<b>2 531</b>	<b>19 102 630</b>	<b>274 743 919</b>	<b>59 742</b>	<b>430 251</b>	<b>12</b>	<b>481</b>



**Rapport comparatif pour l'intervalle du 01/09/2022 au 30/09/2022**

VILLE DE SAINT-HYACINTHE

	Du 01/09/2022 au 30/09/2022				Du 01/09/2021 au 30/09/2021			
<b>District électoral:</b>								
Type permis	* Créés	Émis	Valeur	Montant	* Créés	Émis	Valeur	Montant
<i>Construction Nouvelle</i>	1	1	750 000.00	350.00				
<i>Raccordement services d'aqueduc et d'égouts</i>						1		154.23
<i>Travaux dans l'emprise de rue</i>						1		93.95
<i>Lotissement</i>								
<b>Total:</b>	<b>1</b>	<b>1</b>	<b>750 000.00</b>	<b>350.00</b>		<b>2</b>		<b>248.18</b>

<b>District électoral: Sainte-Rosalie</b>								
Type permis	* Créés	Émis	Valeur	Montant	* Créés	Émis	Valeur	Montant
<i>Abattage d'arbres</i>		1	2 000.00	40.00		1		35.00
<i>Agrandissement de bâtiment</i>						3	124 500.00	416.00
<i>Arrosage</i>		2		130.00		2		120.00
<i>Bâtiment accessoire / de service</i>		1	120 000.00			2	5 000.00	100.00
<i>Captage des eaux souterraines (Puits)</i>		1	16 085.00	52.28				
<i>Clôture</i>						2	6 000.00	100.00
<i>Construction Nouvelle</i>	2	2	875 000.00	700.00				
<i>Démolition</i>						3	20 000.00	150.00

\* Nombre de logement créés

	Du 01/09/2022 au 30/09/2022				Du 01/09/2021 au 30/09/2021				
<i>Installation septique</i>		1	22 000.00	71.50					
<i>Piscine</i>						4	77 700.00	313.50	
<i>Raccordement services d'aqueduc et d'égouts</i>		4		590.52					
<i>Transformation / Rénovation de bâtiment</i>		2	75 000.00	245.00		7	68 500.00	372.00	
<i>Travaux dans l'emprise de rue</i>		2		198.36					
<i>Travaux dans l'emprise de rue - Sciage de bordures et trottoirs</i>		1		203.16					
<i>Lotissement</i>									
<b>Total:</b>		<b>2</b>	<b>17</b>	<b>1 110 085.00</b>	<b>2 230.82</b>		<b>24</b>	<b>301 700.00</b>	<b>1 606.50</b>

### District électoral: Cascades

Type permis	* Créés	Émis	Valeur	Montant	* Créés	Émis	Valeur	Montant
<i>Abattage d'arbres</i>		2	1 500.00	80.00				
<i>Agrandissement de bâtiment</i>					1	1	500 000.00	1 525.00
<i>Changement d'usage ou de destination</i>		4		360.00		2		230.00
<i>Clôture</i>		2	28 000.00	50.00		1	1 527.00	50.00
<i>Construction Nouvelle</i>	12	1	2 200 000.00	1 725.00				
<i>Démolition</i>		2	70 000.00	227.50				
<i>Enseigne</i>		3	11 500.00	150.00		2	7 100.00	100.00
<i>Raccordement services d'aqueduc et d'égouts</i>		2		323.76				
<i>Transformation / Rénovation de bâtiment</i>	1	9	611 835.00	1 937.29		9	782 800.00	2 288.70
<i>Travaux dans l'emprise de rue</i>		2		198.36				
<i>Utilisation de l'emprise de rue et équipements municipaux</i>		15		8 731.26		8		4 956.80
<i>Lotissement</i>								
<b>Total:</b>	<b>13</b>	<b>42</b>	<b>2 922 835.00</b>	<b>13 783.17</b>	<b>1</b>	<b>23</b>	<b>1 291 427.00</b>	<b>9 150.50</b>

\* Nombre de logement créés

Du 01/09/2022 au 30/09/2022					Du 01/09/2021 au 30/09/2021			
<b>District électoral: Hertel-Notre-Dame</b>								
Type permis	* Créés	Émis	Valeur	Montant	* Créés	Émis	Valeur	Montant
<i>Abattage d'arbres</i>		1	4 500.00	40.00		5	4 690.00	165.00
<i>Arrosage</i>						5		300.00
<i>Bâtiment accessoire / de service</i>		4	217 050.00	832.50		4	144 700.00	481.25
<i>Construction Nouvelle</i>					1	1	295 000.00	335.00
<i>Démolition</i>						1	5 000.00	50.00
<i>Piscine</i>		2	50 000.00	212.50		2	175 000.00	533.75
<i>Raccordement services d'aqueduc et d'égouts</i>		3		308.94		3		408.78
<i>Transformation / Rénovation de bâtiment</i>		4	149 500.00	503.38		5	171 122.00	499.06
<i>Travaux dans l'emprise de rue</i>		1		99.18		1		93.95
<i>Travaux dans l'emprise de rue - Sciage de bordures et trottoirs</i>		1		203.16				
<i>Travaux dans l'emprise de rue - Réfection de bordures et trottoirs</i>						1		803.19
<i>Utilisation de l'emprise de rue et équipements municipaux</i>		2		803.70		1		93.95
<i>Vente de garage/Bazar</i>		1		65.00				
<i>Lotissement</i>								
<b>Total:</b>		<b>19</b>	<b>421 050.00</b>	<b>3 068.36</b>	<b>1</b>	<b>29</b>	<b>795 512.00</b>	<b>3 763.93</b>

<b>District électoral: Yamaska</b>								
Type permis	* Créés	Émis	Valeur	Montant	* Créés	Émis	Valeur	Montant
<i>Abattage d'arbres</i>						1	919.00	35.00
<i>Agrandissement de bâtiment</i>		2	53 000.00	212.50				
<i>Arrosage</i>		2		130.00		2		120.00

	Du 01/09/2022 au 30/09/2022				Du 01/09/2021 au 30/09/2021				
<i>Bâtiment accessoire / de service</i>		2	41 000.00	163.75		3	12 000.00	150.00	
<i>Changement d'usage ou de destination</i>		1		120.00					
<i>Clôture</i>		1	3 800.00	50.00		2	2 001.00	100.00	
<i>Construction Nouvelle</i>	1	1	750 000.00	350.00	6	1	1 100 000.00	910.00	
<i>Démolition</i>						1	15 000.00	50.00	
<i>Enseigne</i>		1		100.00		1	1.00	100.00	
<i>Installation septique</i>		2	20 000.00	115.00					
<i>Piscine</i>		1	9 600.00	50.00		1	7 500.00	50.00	
<i>Raccordement services d'aqueduc et d'égouts</i>		3		314.64		1		154.23	
<i>Transformation / Rénovation de bâtiment</i>	1	5	86 000.00	348.25		4	175 500.00	618.50	
<i>Travaux dans l'emprise de rue</i>		2		198.36		1		93.95	
<i>Travaux dans l'emprise de rue - Sciage de bordures et trottoirs</i>		1		203.16					
<i>Utilisation de l'emprise de rue et équipements municipaux</i>		5		557.46		4		340.60	
<i>Lotissement</i>									
<b>Total:</b>		<b>2</b>	<b>29</b>	<b>963 400.00</b>	<b>2 913.12</b>	<b>6</b>	<b>22</b>	<b>1 312 921.00</b>	<b>2 722.28</b>

### District électoral: Saint-Joseph

Type permis	* Créés	Émis	Valeur	Montant	* Créés	Émis	Valeur	Montant
<i>Arrosage</i>		2		130.00		2		120.00
<i>Bâtiment accessoire / de service</i>						4	495 000.00	206.75
<i>Clôture</i>						2	11 449.00	100.00
<i>Construction Nouvelle</i>						1	3 500 000.00	5 000.00
<i>Démolition</i>						1	20 000.00	61.00
<i>Raccordement services d'aqueduc et d'égouts</i>		1		104.88		2		200.64



	Du 01/09/2022 au 30/09/2022				Du 01/09/2021 au 30/09/2021			
<b>Stationnement</b>						1	45 400.00	138.47
<b>Transformation / Rénovation de bâtiment</b>		5	55 500.00	271.50		7	63 295.00	350.00
<b>Travaux dans l'emprise de rue - Sciage de bordures et trottoirs</b>		2		406.32				
<b>Utilisation de l'emprise de rue et équipements municipaux</b>						4		493.30
<b>Lotissement</b>								
<b>Total:</b>		<b>10</b>	<b>55 500.00</b>	<b>912.70</b>		<b>24</b>	<b>4 135 144.00</b>	<b>6 670.16</b>

### District électoral: La Providence

Type permis	* Créés	Émis	Valeur	Montant	* Créés	Émis	Valeur	Montant
<b>Arrosage</b>						4		240.00
<b>Bâtiment accessoire / de service</b>		2	5 000.00	50.00		2	19 000.00	100.00
<b>Changement d'usage ou de destination</b>						1		115.00
<b>Clôture</b>		4	18 293.00	200.00		4	23 686.00	200.00
<b>Enseigne</b>						1	500.00	50.00
<b>Installation septique</b>		1	16 671.00	54.18				
<b>Piscine</b>		1	9 354.00	50.00		1	56 000.00	170.80
<b>Raccordement services d'aqueduc et d'égouts</b>						2		308.46
<b>Transformation / Rénovation de bâtiment</b>		8	81 972.00	453.13		7	51 500.00	361.00
<b>Utilisation de l'emprise de rue et équipements municipaux</b>						1		93.95
<b>Lotissement</b>								
<b>Total:</b>		<b>16</b>	<b>131 290.00</b>	<b>807.31</b>		<b>23</b>	<b>150 686.00</b>	<b>1 639.21</b>

### District électoral: Douville

Type permis	* Créés	Émis	Valeur	Montant	* Créés	Émis	Valeur	Montant
-------------	---------	------	--------	---------	---------	------	--------	---------

	Du 01/09/2022 au 30/09/2022				Du 01/09/2021 au 30/09/2021			
<b>Agrandissement de bâtiment</b>						2	245 000.00	747.25
<b>Arrosage</b>		5		325.00		3		180.00
<b>Bâtiment accessoire / de service</b>		3	20 900.00	150.00		4	53 500.00	241.50
<b>Changement d'usage ou de destination</b>		1		120.00		1		115.00
<b>Clôture</b>		2	5 600.00	100.00		2	10 000.00	100.00
<b>Construction Nouvelle</b>	7	3	2 115 000.00	1 675.00	4	4	900 000.00	1 340.00
<b>Démolition</b>		2	33 850.00	143.76		2	500.00	100.00
<b>Déplacement d'une construction</b>						1	1.00	50.00
<b>Enseigne</b>						1	75 000.00	202.50
<b>Installation septique</b>		1	16 250.00	52.81				
<b>Opération - Deux générations / Bi-générations (Renouvellement)</b>						1		
<b>Piscine</b>						4	116 200.00	439.75
<b>Raccordement services d'aqueduc et d'égouts</b>		5		809.40		6		871.47
<b>Transformation / Rénovation de bâtiment</b>		6	693 536.00	2 351.88		5	421 700.00	1 385.25
<b>Travaux dans l'emprise de rue</b>		2		198.36				
<b>Travaux dans l'emprise de rue - Sciage de bordures et trottoirs</b>		1		203.16				
<b>Utilisation de l'emprise de rue et équipements municipaux</b>		4		742.14		1		152.70
<b>Lotissement</b>								
<b>Total:</b>	<b>7</b>	<b>35</b>	<b>2 885 136.00</b>	<b>6 871.51</b>	<b>4</b>	<b>37</b>	<b>1 821 901.00</b>	<b>5 925.42</b>

### District électoral: Saint-Thomas-d'Aquin

Type permis	* Créés	Émis	Valeur	Montant	* Créés	Émis	Valeur	Montant
<b>Agrandissement de bâtiment</b>						1	650 000.00	1 982.50
<b>Arrosage</b>		1		65.00		2		120.00

\* Nombre de logement créés

	Du 01/09/2022 au 30/09/2022				Du 01/09/2021 au 30/09/2021			
<i>Bâtiment accessoire / de service</i>						2	1 440 000.00	152.50
<i>Changement d'usage ou de destination</i>		4		360.00		2		115.00
<i>Construction Nouvelle</i>	36	3	10 500 000.00	13 075.00				
<i>Démolition</i>						7	90 000.00	403.91
<i>Enseigne</i>						2	7 300.00	100.00
<i>Piscine</i>		2	46 320.00	170.25		1	7 000.00	50.00
<i>Raccordement services d'aqueduc et d'égouts</i>		3		428.64		5		609.42
<i>Transformation / Rénovation de bâtiment</i>		8	183 000.00	677.75		2	37 000.00	112.85
<i>Travaux dans l'emprise de rue</i>		1		99.18		5		469.75
<i>Travaux sur la rive / Littoral / Plaine inondable</i>		3	4 000.00	150.00				
<i>Utilisation de l'emprise de rue et équipements municipaux</i>		1		148.20				
<i>Vente de garage/Bazar</i>		1		65.00				
<i>Lotissement</i>								
<b>Total:</b>	<b>36</b>	<b>27</b>	<b>10 733 320.00</b>	<b>15 239.02</b>		<b>29</b>	<b>2 231 300.00</b>	<b>4 115.93</b>

### District électoral: Saint-Sacrement

Type permis	* Créés	Émis	Valeur	Montant	* Créés	Émis	Valeur	Montant
<i>Agrandissement de bâtiment</i>						2	4 200 000.00	10 000.00
<i>Arrosage</i>						1		60.00
<i>Bâtiment accessoire / de service</i>						1	3 000.00	50.00
<i>Bâtiment temporaire</i>						1		220.00
<i>Changement d'usage ou de destination</i>		2		240.00		3		345.00
<i>Enseigne</i>		1	2 300.00	50.00		4	44 300.00	226.95
<i>Stationnement</i>		1						
<i>Transformation / Rénovation de bâtiment</i>		4	68 000.00	228.75		11	2 469 938.00	9 446.87

	Du 01/09/2022 au 30/09/2022				Du 01/09/2021 au 30/09/2021			
<i>Utilisation de l'emprise de rue et équipements municipaux</i>						2		246.65
<i>Lotissement</i>								
<b>Total:</b>		<b>8</b>	<b>70 300.00</b>	<b>518.75</b>		<b>25</b>	<b>6 717 238.00</b>	<b>20 595.47</b>

### District électoral: Bois-Joli

Type permis	* Créés	Émis	Valeur	Montant	* Créés	Émis	Valeur	Montant
<i>Agrandissement de bâtiment</i>						1	90 000.00	274.50
<i>Bâtiment accessoire / de service</i>		1	7 000.00	50.00		1	10 000.00	50.00
<i>Changement d'usage ou de destination</i>		1		120.00				
<i>Enseigne</i>		1	10 000.00	50.00				
<i>Piscine</i>		2	70 930.00	254.75		2	102 500.00	312.63
<i>Transformation / Rénovation de bâtiment</i>		2	170 000.00	552.50		2	25 000.00	190.63
<i>Travaux dans l'emprise de rue - Sciage de bordures et trottoirs</i>		1		203.16				
<i>Utilisation de l'emprise de rue et équipements municipaux</i>		1		160.74		2		246.65
<i>Lotissement</i>								
<b>Total:</b>		<b>9</b>	<b>257 930.00</b>	<b>1 391.15</b>		<b>8</b>	<b>227 500.00</b>	<b>1 074.41</b>

### District électoral: Sacré-Coeur

Type permis	* Créés	Émis	Valeur	Montant	* Créés	Émis	Valeur	Montant
<i>Arrosage</i>		1		65.00				
<i>Bâtiment accessoire / de service</i>						1	40 000.00	122.00
<i>Changement d'usage ou de destination</i>		1		120.00				
<i>Clôture</i>						3	3 217.00	150.00
<i>Enseigne</i>		1		50.00		1	2 500.00	50.00

	Du 01/09/2022 au 30/09/2022				Du 01/09/2021 au 30/09/2021			
<i>Piscine</i>						1	7 584.00	50.00
<i>Raccordement services d'aqueduc et d'égouts</i>		3		371.64		1		100.32
<i>Transformation / Rénovation de bâtiment</i>		4	43 398.00	244.25		3	64 000.00	195.20
<i>Travaux dans l'emprise de rue - Sciage de bordures et trottoirs</i>		1		203.16				
<i>Utilisation de l'emprise de rue et équipements municipaux</i>		2		321.48		2		1 562.20
<i>Lotissement</i>								
<b>Total:</b>		<b>13</b>	<b>43 398.00</b>	<b>1 375.53</b>		<b>12</b>	<b>117 301.00</b>	<b>2 229.72</b>
<b>Total:</b>	<b>61</b>	<b>226</b>	<b>20 344 244.00</b>	<b>49 461.44</b>	<b>12</b>	<b>258</b>	<b>19 102 630.00</b>	<b>59 741.71</b>

Ville de Saint-Hyacinthe