

RAPPORT DE CONSTRUCTION

Mars 2022



Service de l'urbanisme et de l'environnement

TABLE DES MATIÈRES

SECTION I - TABLEAUX COMPARATIFS..... 4

- 1.1. *Nombre de permis émis* 4
- 1.2. *Valeur des travaux des permis* 5
- 1.3. *Unités de logements créées* 6

SECTION II 8

- 2.1. *Rapport comparatif par regroupement des types de permis* 8

SECTION III 11

- 3.1. *Analyse par catégorie d'immeuble* 11

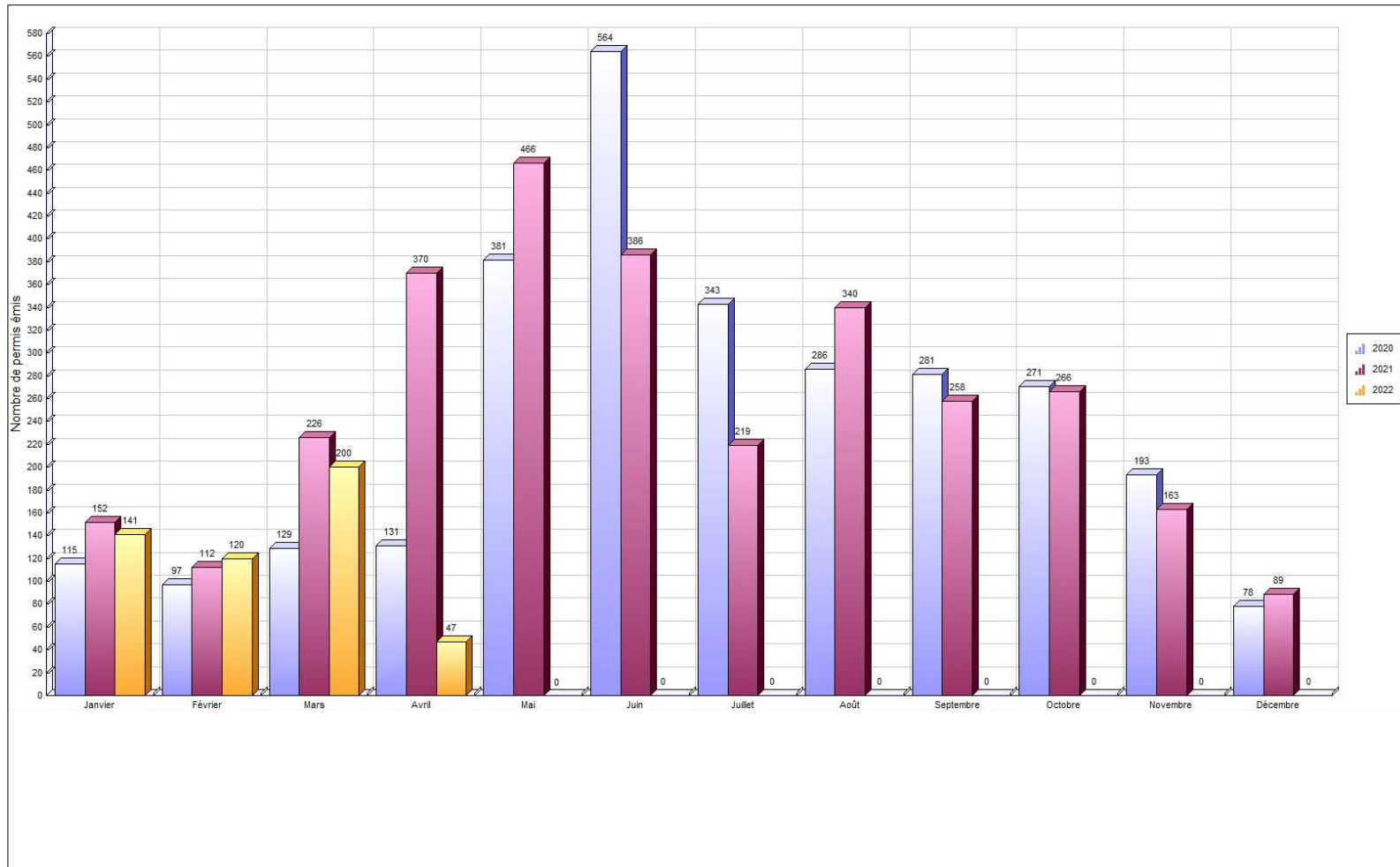
SECTION IV 15

- 4.1. *Rapport comparatif par catégorie d'immeuble* 15
- 4.2. *Rapport comparatif par district électoral du mois de mars 2022* 18

SECTION I - TABLEAUX COMPARATIFS.....	4
1.1. <i>Nombre de permis émis</i>	<i>4</i>
1.2. <i>Valeur des travaux des permis</i>	<i>5</i>
1.3. <i>Unités de logements créées</i>	<i>6</i>

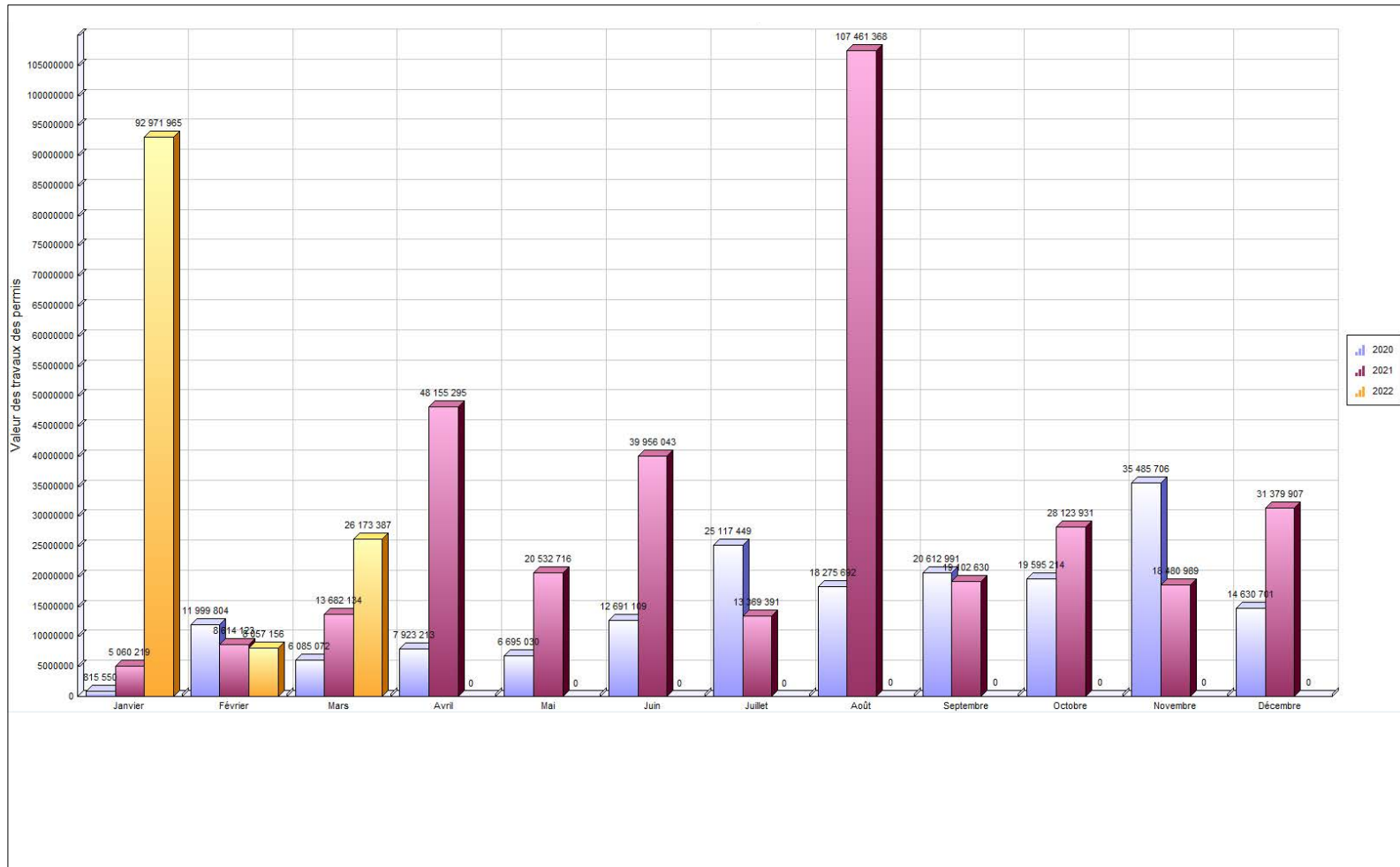


Nombre de permis émis



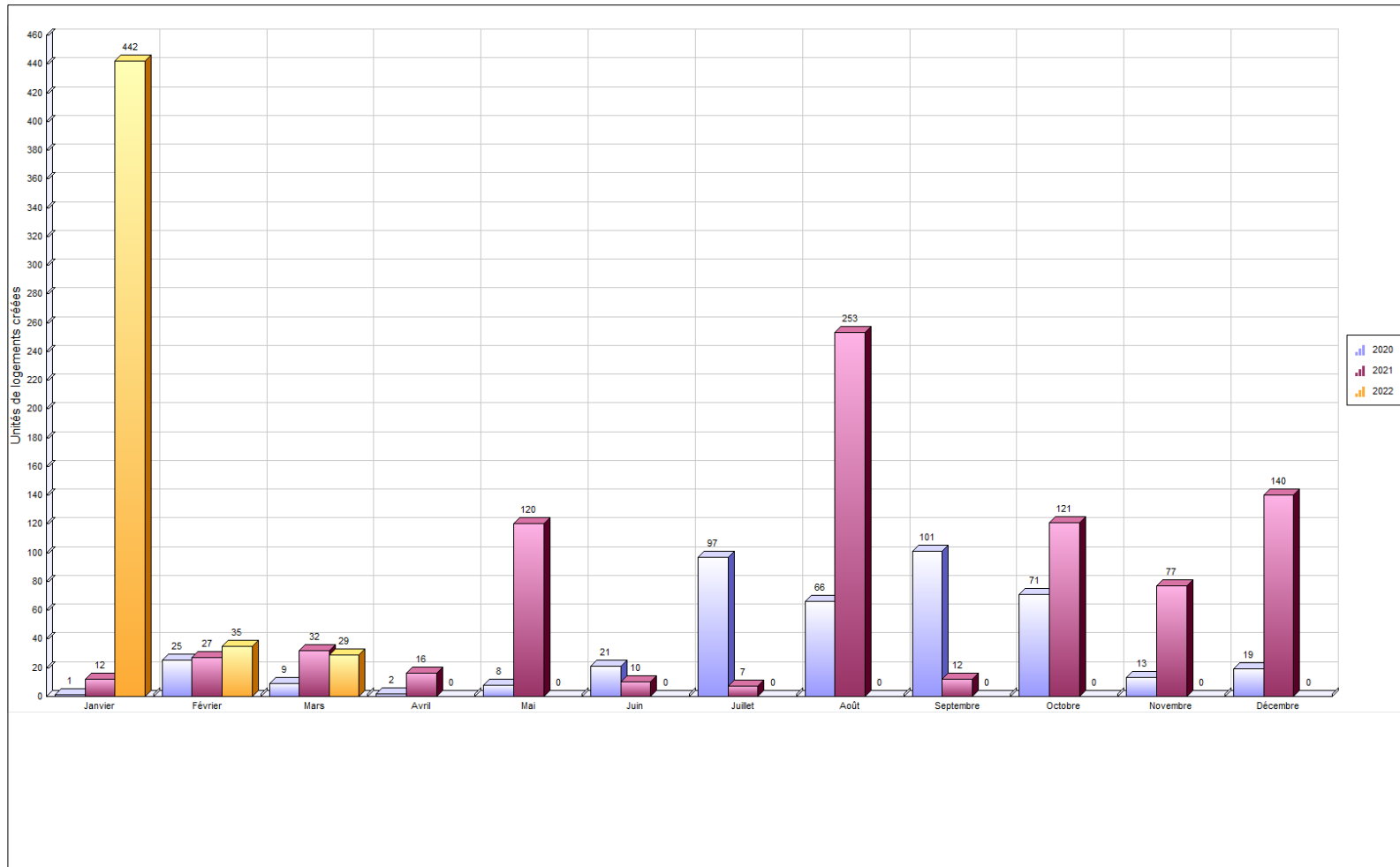


Valeur des travaux





Unités de logements créés



SECTION II **8**

2.1. *Rapport comparatif par regroupement des types de permis..... 8*



Regroupement / Type de permis	mars 2022				Cumulatif au 31 mars 2022				mars 2021				Cumulatif au 31 mars 2021			
	Log. Créés	Émis	Valeur	Montant	Log. Créés	Émis	Valeur	Montant	Log. Créés	Émis	Valeur	Montant	Log. Créés	Émis	Valeur	Montant
Permis																
Urbanisme																
Abattage d'arbres		1				2	2 500.00	25.00		3	4 900.00	95.00		4	6 200.00	130.00
Agrandissement de bâtiment		12	9 877 500.00	6 189.50		15	10 071 000.00	6 818.38	2	13	2 141 550.00	6 616.48	2	21	2 726 550.00	8 414.13
Bac de récupération de vêtements		9				14								9		
Bâtiment accessoire / de service		22	4 586 553.00	3 649.60		31	5 059 553.00	5 255.60		19	1 994 665.00	1 932.85		28	2 148 665.00	2 632.85
Captage des eaux souterraines (Puits)														1	6 545.00	50.00
Changement d'usage ou de destination		7	250 000.00	480.00		22	250 002.00	1 910.00		15		1 610.00		26		2 409.00
Clôture		11	98 060.00	580.00		15	136 804.00	795.00		5	19 500.00	250.00		10	45 600.00	500.00
Construction Nouvelle	22	10	6 088 325.00	5 912.50	494	25	103 453 135.00	25 587.50	26	18	6 697 000.00	6 950.00	62	41	14 620 000.00	19 590.00
Démolition		5	55 801.00	281.25		9	319 302.00	1 243.75		13	96 800.00	695.49		16	112 800.00	845.49
Enseigne		14	113 526.00	728.81		28	243 676.00	1 517.51		7	48 186.00	367.50		15	87 174.00	767.50
Installation septique		3	52 000.00	171.50		8	138 000.00	453.50		1	6 000.00	50.00		2	22 000.00	100.00
Muret														1	40 000.00	122.00
Opération - Deux générations / Bi-générations (Renouvellement)						72		34 200.00		2		675.00		66		29 475.00
Piscine		9	275 400.00	963.75		10	318 400.00	1 103.50		11	325 833.00	1 071.79		12	357 833.00	1 169.39
Stationnement		1	5 000.00	50.00		1	5 000.00	50.00		1	17 630.00			2	62 630.00	137.25
Transformation / Rénovation de bâtiment		7	4 771 222.00	15 591.07		12	7 205 136.00	24 227.83	4	69	2 330 070.00	7 970.78	7	150	7 120 479.00	22 776.56
Total		29	26 173 387.00	34 597.98		506	381 127 202 508.00	103 187.57		32	177 13 682 134.00	28 284.89		71	404 27 356 476.00	89 119.17
Travaux publics																
Raccordement services d'aqueduc et d'égouts		12		1 771.56		29		4 058.40		21		2 969.28		44		6 200.61
Travaux dans l'emprise de rue		5		495.90		5		495.90		10		845.55		13		1 033.45
Utilisation de l'emprise de rue et équipements municipaux		19		6 381.72		46		14 928.30		18		2 337.35		29		4 803.95
Total		36		8 649.18		80		19 482.60		49		6 152.18		86		12 038.01

Regroupement / Type de permis	mars 2022				Cumulatif au 31 mars 2022				mars 2021				Cumulatif au 31 mars 2021			
	Log. Créés	Émis	Valeur	Montant	Log. Créés	Émis	Valeur	Montant	Log. Créés	Émis	Valeur	Montant	Log. Créés	Émis	Valeur	Montant
Grand total	29	200	26 173 387.00	43 247.16	506	461	127 202 508.00	122 670.17	32	226	13 682 134.00	34 437.07	71	490	27 356 476.00	101 157.18

SECTION III **11**

3.1. *Analyse par catégorie d'immeuble* 11



VILLE DE SAINT-HYACINTHE

Analyse par catégorie d'immeuble

	Nbre de permis émis		Valeur		Montant		Nombre de logements	
	2022	2021	2022	2021			2022	2021
Résidentiel								
Unifamiliale isolée	153	242	7 394 443	10 420 206	20 432	53 685	10	16
Unifamiliale jumelée	7	46	84 678	2 980 700	605	8 122	0	14
Unifamiliale en rangée	5	12	30 715	991 000	261	2 289	0	4
Bifamiliale isolée	19	24	447 500	363 250	4 363	2 188	3	3
Bifamiliale jumelée	0	2	0	450 000	0	900	0	4
Trifamiliale isolée	17	14	2 823 600	1 277 700	5 163	2 970	18	8
Trifamiliale jumelée	1	0	62 500	0	203	0	1	0
Résidence 4 logis isolés	14	6	2 043 400	653 000	3 690	985	8	4
Résidence 4 logis jumelés	1	0	45 000	0	146	0	0	0
Résidence: 5-6 logis isolés	5	9	104 500	820 000	686	1 606	1	7
Résidence : 5-6 logis jumelés	0	1	0	30 000	0	92	0	0
Résidence : 7-8 logis isolés	5	3	3 300 000	1 358 000	2 753	1 331	16	8
Résidence : 7-8 logis jumelés	1	0	5 000	0	50	0	0	0
Résidence : 9 logis et plus variés	19	12	5 954 000	382 300	14 949	1 558	24	2
Résidence communautaire : 1-6 chambres	1	0	3 000	0	50	0	0	0
Résidence communautaire : 7-16 chambres	1	0	0	0	161	0	0	0
Résidence communautaire : 25 chambres et plus	2	0	403 250	0	1 312	0	0	0
Maison mobile	1	0	45 000	0	146	0	0	0
Résidence deux générations	71	1	0	0	33 725	225	0	0
Résidence mixte	2	0	88 000 000	0	10 000	0	418	0
Total Résidentiel :	325	372	110 746 586	19 726 156	98 695	75 951	499	70
Industriel								
Industriel	5	6	326 000	33 600	565	516	0	0
Industrie à incidences faibles	3	3	463 000	50 000	1 661	341	0	0
Industrie à incidences moyennes à fortes	1	4	0	0	120	424	0	0

	Nbre de permis émis		Valeur		Montant		Nombre de logements	
	2022	2021	2022	2021			2022	2021
Industries agroalimentaires à incidences moyennes à fortes	0	1	0	0	0	247	0	0
Industrie de hautes technologies	1	0	13 000	0	50	0	0	0
Total Industriel :	10	14	802 000	83 600	2 396	1 528	0	0
Institutionnel et gouvernemental								
Institution non structurante de quartier	3	3	0	265 000	0	808	0	0
Institution non structurante de la Ville	1	3	100 000	1 516 385	325	165	0	0
Institution structurante de la région	1	3	0	314 630	0	906	0	0
Institution de services publics	2	1	8 000 000	0	0	154	0	0
Institutionnel	8	2	4 381 859	295 259	1 264	901	3	0
Voie publique	1	3	0	0	99	423	0	0
Total Institutionnel et gouvernemental	16	15	12 481 859	2 391 274	1 688	3 357	3	0
Commercial								
Usage commercial et résidentiel mixte	15	5	30 000	147 000	2 143	501	0	0
Résidence mixte	8	4	481 250	156 000	4 677	617	1	1
Commerce associable à la résidence	0	2	0	0	0	230	0	0
Commerce et bureaux non structurants	29	39	364 751	2 757 416	2 814	9 192	3	0
Commerce et bureaux structurants	6	6	0	525 000	219	1 787	0	0
Commerce de gros non structurant	5	4	1 004 500	1 318 125	3 690	4 136	0	0
Commerces agroalimentaires	1	0	500	0	50	0	0	0
Commerces agricoles	1	0	40 000	0	130	0	0	0
Commercial	39	22	656 062	104 905	3 140	2 846	0	0
Total Commercial :	104	82	2 577 063	5 008 446	16 863	19 309	4	1
Agricole								
Agricole	5	1	595 000	89 000	2 054	271	0	0
Agriculture et activités agricoles	1	2	0	58 000	975	200	0	0
Total Agricole :	6	3	595 000	147 000	3 029	471	0	0
Non défini								
Unifamiliale jumelée	0	1	0	0	0	153	0	0
Résidentiel	0	2	0	0	0	295	0	0
Institution structurante de la région	0	1	0	0	0	94	0	0
Total Non défini :	0	4	0	0	0	542	0	0

	Nbre de permis émis		Valeur		Montant		Nombre de logements	
	2022	2021	2022	2021			2022	2021
GRAND TOTAL	461	490	127 202 508	27 356 476	122 670	101 157	506	71

SECTION IV	15
4.1. <i>Rapport comparatif par catégorie d'immeuble.....</i>	15
4.2. <i>Rapport comparatif par district électoral du mois de mars 2022</i>	18



Catégorie / type	2022								2021							
	Nb permis émis		Valeur		Montant		Nb de logements		Nb permis émis		Valeur		Montant		Nb de logements	
	mars	Cumulatif	mars	Cumulatif	mars	Cumulatif	mars	Cumulatif	mars	Cumulatif	mars	Cumulatif	mars	Cumulatif	mars	Cumulatif
Non défini																
Raccordement services d'aqueduc et d'égouts	0	0	0	0	0	0	0	0	0	1	0	0	0	154	0	0
Travaux dans l'emprise de rue	0	0	0	0	0	0	0	0	0	1	0	0	0	94	0	0
Utilisation de l'emprise de rue et équipements municipaux	0	0	0	0	0	0	0	0	0	1	0	0	153	294	0	0
Total	0	0	0	0	0	0	0	0	0	1	4	0	0	153	542	0
Agricole																
Bâtiment accessoire / de service	1	2	0	200 000	975	1 625	0	0	1	2	89 000	139 000	271	421	0	0
Changement d'usage ou de destination	0	1	0	0	0	120	0	0	0	0	0	0	0	0	0	0
Construction Nouvelle	1	1	350 000	350 000	1 138	1 138	0	0	0	0	0	0	0	0	0	0
Démolition	1	1	25 000	25 000	81	81	0	0	1	1	8 000	8 000	50	50	0	0
Installation septique	0	1	0	20 000	0	65	0	0	0	0	0	0	0	0	0	0
Total	3	6	375 000	595 000	2 194	3 029	0	0	2	3	97 000	147 000	321	471	0	0
Commercial																
Agrandissement de bâtiment	1	1	1 000 000	1 000 000	3 250	3 250	0	0	1	1	375 000	375 000	1 144	1 144	0	0
Bac de récupération de vêtements	6	9	0	0	0	0	0	0	0	6	0	0	0	0	0	0
Bâtiment accessoire / de service	1	2	19 234	29 234	63	113	0	0	0	0	0	0	0	0	0	0
Changement d'usage ou de destination	5	17	0	2	240	1 310	0	0	10	19	0	0	1 035	1 607	0	0
Clôture	3	4	49 000	69 000	180	245	0	0	0	0	0	0	0	0	0	0
Construction Nouvelle	0	0	0	0	0	0	0	0	0	1	0	1 200 000	0	3 660	0	0
Démolition	0	1	0	250 000	0	813	0	0	0	0	0	0	0	0	0	0
Enseigne	10	20	60 526	164 826	529	1 116	0	0	6	13	48 169	84 157	318	668	0	0

Catégorie / type	2022								2021							
	Nb permis émis		Valeur		Montant		Nb de logements		Nb permis émis		Valeur		Montant		Nb de logements	
	mars	Cumulatif	mars	Cumulatif	mars	Cumulatif	mars	Cumulatif	mars	Cumulatif	mars	Cumulatif	mars	Cumulatif	mars	Cumulatif
Raccordement services d'aqueduc et d'égouts	2	2	0	0	267	267	0	0	1	2	0	0	100	255	0	0
Transformation / Rénovation de bâtiment	6	19	507 500	1 064 001	1 084	3 071	3	4	12	26	651 000	3 349 289	2 153	9 744	1	1
Travaux dans l'emprise de rue	2	2	0	0	198	198	0	0	1	2	0	0	94	94	0	0
Utilisation de l'emprise de rue et équipements municipaux	9	27	0	0	1 262	6 481	0	0	7	12	0	0	787	2 138	0	0
Total	45	104	1 636 260	2 577 063	7 073	16 863	3	4	38	82	1 074 169	5 008 446	5 631	19 309	1	1

Institutionnel et gouvernemental

Abattage d'arbres	1	2	0	2 500	0	25	0	0	0	0	0	0	0	0	0	0
Agrandissement de bâtiment	2	2	8 100 000	8 100 000	325	325	0	0	0	0	0	0	0	0	0	0
Bac de récupération de vêtements	3	5	0	0	0	0	0	0	0	3	0	0	0	0	0	0
Bâtiment accessoire / de service	1	1	4 000 000	4 000 000	0	0	0	0	1	1	1 500 000	1 500 000	0	0	0	0
Changement d'usage ou de destination	0	0	0	0	0	0	0	0	1	1	0	0	115	115	0	0
Clôture	1	1	8 000	8 000	50	50	0	0	0	0	0	0	0	0	0	0
Enseigne	1	2	27 000	36 250	50	100	0	0	0	0	0	0	0	0	0	0
Raccordement services d'aqueduc et d'égouts	0	0	0	0	0	0	0	0	0	1	0	0	0	154	0	0
Stationnement	0	0	0	0	0	0	0	0	1	1	17 630	17 630	0	0	0	0
Transformation / Rénovation de bâtiment	1	2	125 109	335 109	407	1 089	0	3	2	4	592 259	873 644	1 806	2 665	0	0
Utilisation de l'emprise de rue et équipements municipaux	0	1	0	0	0	99	0	0	2	4	0	0	141	423	0	0
Total	10	16	12 260 109	12 481 859	832	1 688	0	3	7	15	2 109 889	2 391 274	2 062	3 357	0	0

Industriel

Changement d'usage ou de destination	2	2	250 000	250 000	240	240	0	0	1	3	0	0	115	342	0	0
Démolition	0	0	0	0	0	0	0	0	1	1	10 000	10 000	50	50	0	0
Enseigne	3	4	26 000	42 000	150	202	0	0	0	1	0	3 000	0	50	0	0
Raccordement services d'aqueduc et d'égouts	0	0	0	0	0	0	0	0	1	2	0	0	100	201	0	0
Transformation / Rénovation de bâtiment	2	2	510 000	510 000	1 658	1 658	0	0	0	3	0	70 600	0	263	0	0
Travaux dans l'emprise de rue	0	0	0	0	0	0	0	0	0	1	0	0	0	94	0	0

Catégorie / type	2022								2021							
	Nb permis émis		Valeur		Montant		Nb de logements		Nb permis émis		Valeur		Montant		Nb de logements	
	mars	Cumulatif	mars	Cumulatif	mars	Cumulatif	mars	Cumulatif	mars	Cumulatif	mars	Cumulatif	mars	Cumulatif	mars	Cumulatif
Utilisation de l'emprise de rue et équipements municipaux	2	2	0	0	296	296	0	0	3	3	0	0	529	529	0	0
Total	9	10	786 000	802 000	2 344	2 396	0	0	6	14	10 000	83 600	794	1 528	0	0
Résidentiel																
Abattage d'arbres	0	0	0	0	0	0	0	0	3	4	4 900	6 200	95	130	0	0
Agrandissement de bâtiment	9	12	777 500	971 000	2 615	3 243	0	0	12	20	1 766 550	2 351 550	5 473	7 270	2	2
Bâtiment accessoire / de service	19	26	567 319	830 319	2 612	3 518	0	0	17	25	405 665	509 665	1 661	2 211	0	0
Captage des eaux souterraines (Puits)	0	0	0	0	0	0	0	0	0	1	0	6 545	0	50	0	0
Changement d'usage ou de destination	0	2	0	0	0	240	0	0	3	3	0	0	345	345	0	0
Clôture	7	10	41 060	59 804	350	500	0	0	5	10	19 500	45 600	250	500	0	0
Construction Nouvelle	9	24	5 738 325	103 103 135	4 775	24 450	22	494	18	40	6 697 000	13 420 000	6 950	15 930	26	62
Démolition	4	7	30 801	44 302	200	350	0	0	11	14	78 800	94 800	595	745	0	0
Enseigne	0	2	0	600	0	100	0	0	1	1	17	17	50	50	0	0
Installation septique	3	7	52 000	118 000	172	389	0	0	1	2	6 000	22 000	50	100	0	0
Muret	0	0	0	0	0	0	0	0	0	1	0	40 000	0	122	0	0
Opération - Deux générations / Bi-génération (Renouvellement)	0	72	0	0	0	34 200	0	0	2	66	0	0	675	29 475	0	0
Piscine	9	10	275 400	318 400	964	1 104	0	0	11	12	325 833	357 833	1 072	1 169	0	0
Raccordement services d'aqueduc et d'égouts	10	27	0	0	1 505	3 792	0	0	19	38	0	0	2 769	5 437	0	0
Stationnement	1	1	5 000	5 000	50	50	0	0	0	1	0	45 000	0	137	0	0
Transformation / Rénovation de bâtiment	51	106	3 628 613	5 296 026	12 443	18 410	4	5	55	117	1 086 811	2 826 946	4 011	10 105	3	6
Travaux dans l'emprise de rue	3	3	0	0	298	298	0	0	9	9	0	0	752	752	0	0
Utilisation de l'emprise de rue et équipements municipaux	8	16	0	0	4 823	8 052	0	0	5	8	0	0	728	1 421	0	0
Total	133	325	11 116 018	110 746 586	30 805	98 695	26	499	172	372	10 391 076	19 726 156	25 476	75 951	31	70
Grand total	200	461	26 173 387	127 202 508	43 247	122 670	29	506	226	490	13 682 134	27 356 476	34 437	101 157	32	71



Rapport comparatif pour l'intervalle du 01/03/2022 au 31/03/2022

VILLE DE SAINT-HYACINTHE

	Du 01/03/2022 au 31/03/2022				Du 01/03/2021 au 31/03/2021			
District électoral:								
Type permis	* Créés	Émis	Valeur	Montant	* Créés	Émis	Valeur	Montant
<i>Bâtiment accessoire / de service</i>		1	24 000.00	73.20				
<i>Construction Nouvelle</i>	1	1	190 000.00	350.00	6	6	1 260 000.00	2 010.00
<i>Raccordement services d'aqueduc et d'égouts</i>		1		161.88		6		925.38
<i>Travaux dans l'emprise de rue</i>						6		469.75
<i>Lotissement</i>		1		445.00				
Total:	1	4	214 000.00	1 030.08	6	18	1 260 000.00	3 405.13

District électoral: Sainte-Rosalie								
Type permis	* Créés	Émis	Valeur	Montant	* Créés	Émis	Valeur	Montant
<i>Agrandissement de bâtiment</i>		1	80 000.00	260.00		2	66 550.00	202.98
<i>Bâtiment accessoire / de service</i>		9	378 119.00	1 381.39		4	119 000.00	432.45
<i>Changement d'usage ou de destination</i>		2	250 000.00	240.00				
<i>Construction Nouvelle</i>	1	2	700 000.00	1 487.50	1	1	340 000.00	335.00
<i>Démolition</i>		2	25 001.00	131.25		4	9 100.00	200.00
<i>Installation septique</i>		2	30 000.00	100.00				
<i>Piscine</i>		1	18 000.00	50.00		2	20 000.00	100.00
<i>Raccordement services d'aqueduc et d'égouts</i>		3		428.64		1		100.32
<i>Transformation / Rénovation de bâtiment</i>		9	179 500.00	721.25		2	15 000.00	100.00
<i>Travaux dans l'emprise de rue</i>		2		198.36				
<i>Lotissement</i>		1		445.00				
Total:	1	34	1 660 620.00	5 443.39	1	16	569 650.00	1 470.75

Du 01/03/2022 au 31/03/2022					Du 01/03/2021 au 31/03/2021			
District électoral: Cascades								
Type permis	* Créés	Émis	Valeur	Montant	* Créés	Émis	Valeur	Montant
<i>Changement d'usage ou de destination</i>						5		460.00
<i>Clôture</i>		2	10 500.00	100.00				
<i>Construction Nouvelle</i>	4	1	885 000.00	725.00				
<i>Démolition</i>						1	500.00	50.00
<i>Enseigne</i>						1	12 000.00	50.00
<i>Transformation / Rénovation de bâtiment</i>	4	7	2 435 109.00	7 914.11	1	10	298 500.00	1 112.83
<i>Utilisation de l'emprise de rue et équipements municipaux</i>		10		4 032.18		8		833.90
<i>Lotissement</i>		1		445.00				
Total:	8	21	3 330 609.00	13 216.29	1	25	311 000.00	2 506.73

District électoral: Hertel-Notre-Dame								
Type permis	* Créés	Émis	Valeur	Montant	* Créés	Émis	Valeur	Montant
<i>Abattage d'arbres</i>						1	1 500.00	25.00
<i>Agrandissement de bâtiment</i>		1	3 500.00	50.00		1	250 000.00	762.50
<i>Bâtiment accessoire / de service</i>						2	17 100.00	100.00
<i>Changement d'usage ou de destination</i>						1		115.00
<i>Clôture</i>		1	10 000.00	50.00				
<i>Construction Nouvelle</i>	8	1	1 800 000.00	1 225.00				
<i>Démolition</i>						1	15 000.00	50.00
<i>Enseigne</i>		2	30 000.00	100.00				
<i>Piscine</i>		2	35 400.00	141.00		2	100 000.00	305.00
<i>Transformation / Rénovation de bâtiment</i>	1	6	278 000.00	1 027.50	2	6	417 759.00	1 340.29
<i>Utilisation de l'emprise de rue et équipements municipaux</i>						2		340.60
<i>Lotissement</i>		1		445.00				
Total:	9	14	2 156 900.00	3 038.50	2	16	801 359.00	3 038.39

District électoral: Yamaska								
Type permis	* Créés	Émis	Valeur	Montant	* Créés	Émis	Valeur	Montant
<i>Agrandissement de bâtiment</i>		2	102 000.00	331.50		6	430 000.00	1 396.25
<i>Bâtiment accessoire / de service</i>		1	15 000.00	50.00		1	9 500.00	50.00

* Nombre de logement créés

	Du 01/03/2022 au 31/03/2022				Du 01/03/2021 au 31/03/2021			
<i>Changement d'usage ou de destination</i>						2		230.00
<i>Clôture</i>		2	40 000.00	130.00				
<i>Enseigne</i>						1	5 000.00	50.00
<i>Opération - Deux générations / Bi-générations (Renouvellement)</i>						1		450.00
<i>Piscine</i>		1	50 000.00	162.50		1	40 000.00	122.00
<i>Raccordement services d'aqueduc et d'égouts</i>		1		104.88				
<i>Transformation / Rénovation de bâtiment</i>		6	138 650.00	557.50		7	187 054.00	621.71
<i>Lotissement</i>		1		445.00				
Total:		14	345 650.00	1 781.38		19	671 554.00	2 919.96

District électoral: Saint-Joseph								
Type permis	* Créés	Émis	Valeur	Montant	* Créés	Émis	Valeur	Montant
<i>Bac de récupération de vêtements</i>		2						
<i>Bâtiment accessoire / de service</i>		2	35 000.00	115.00		3	82 500.00	378.75
<i>Changement d'usage ou de destination</i>		1				1		115.00
<i>Démolition</i>						2	36 700.00	119.24
<i>Enseigne</i>		2	34 250.00	128.81		1	17.00	50.00
<i>Opération - Deux générations / Bi-générations (Renouvellement)</i>						1		225.00
<i>Piscine</i>						3	103 833.00	316.69
<i>Raccordement services d'aqueduc et d'égouts</i>		2		266.76				
<i>Stationnement</i>						1	17 630.00	
<i>Transformation / Rénovation de bâtiment</i>		4	237 437.00	150.00		6	77 294.00	322.00
<i>Travaux dans l'emprise de rue</i>		2		198.36				
<i>Utilisation de l'emprise de rue et équipements municipaux</i>		2		1 446.66				
<i>Lotissement</i>		1		445.00				
Total:		18	306 687.00	2 750.59		18	317 974.00	1 526.68

District électoral: La Providence								
Type permis	* Créés	Émis	Valeur	Montant	* Créés	Émis	Valeur	Montant
<i>Abattage d'arbres</i>						1	2 400.00	35.00
<i>Agrandissement de bâtiment</i>		2	57 000.00	234.25				

* Nombre de logement créés

	Du 01/03/2022 au 31/03/2022				Du 01/03/2021 au 31/03/2021			
<i>Bâtiment accessoire / de service</i>		1	2 200.00	50.00		3	125 000.00	381.25
<i>Clôture</i>		1	8 000.00	50.00		3	10 500.00	150.00
<i>Construction Nouvelle</i>	1	1	500 000.00	350.00	6	6	2 382 000.00	2 010.00
<i>Démolition</i>						2		100.00
<i>Piscine</i>						1	15 000.00	50.00
<i>Raccordement services d'aqueduc et d'égouts</i>		1		161.88		9		1 334.16
<i>Transformation / Rénovation de bâtiment</i>	1	9	251 000.00	881.25		4	45 000.00	204.90
<i>Travaux dans l'emprise de rue</i>						2		187.90
<i>Lotissement</i>		1		445.00				
Total:		2	818 200.00	2 172.38	6	31	2 579 900.00	4 453.21

District électoral: Douville								
Type permis	* Créés	Émis	Valeur	Montant	* Créés	Émis	Valeur	Montant
<i>Agrandissement de bâtiment</i>		2	450 000.00	1 462.50				
<i>Bac de récupération de vêtements</i>		1						
<i>Bâtiment accessoire / de service</i>		2	13 000.00	1 025.00		1	65 000.00	298.25
<i>Clôture</i>		2	5 560.00	100.00				
<i>Construction Nouvelle</i>	3	3	1 013 325.00	1 050.00	1	1	360 000.00	335.00
<i>Démolition</i>		1	15 000.00	50.00				
<i>Enseigne</i>		3	13 776.00	150.00		1		50.00
<i>Piscine</i>		3	98 000.00	342.50		1	5 000.00	50.00
<i>Raccordement services d'aqueduc et d'égouts</i>		4		647.52		1		100.32
<i>Transformation / Rénovation de bâtiment</i>		6	104 126.00	530.28		8	200 900.00	683.75
<i>Travaux dans l'emprise de rue</i>		1		99.18		1		93.95
<i>Utilisation de l'emprise de rue et équipements municipaux</i>		4		445.74				
<i>Lotissement</i>		1		445.00				
Total:	3	33	1 712 787.00	6 347.72	1	14	630 900.00	1 611.27

District électoral: Saint-Thomas-d'Aquin								
Type permis	* Créés	Émis	Valeur	Montant	* Créés	Émis	Valeur	Montant
<i>Agrandissement de bâtiment</i>		2	1 110 000.00	3 607.50				
<i>Bâtiment accessoire / de service</i>		3	54 234.00	193.76		3	66 565.00	242.15

* Nombre de logement créés

	Du 01/03/2022 au 31/03/2022				Du 01/03/2021 au 31/03/2021			
<i>Changement d'usage ou de destination</i>		2		240.00		1		115.00
<i>Clôture</i>		1	9 000.00	50.00		1	5 000.00	50.00
<i>Construction Nouvelle</i>	4	1	1 000 000.00	725.00	2	2	950 000.00	670.00
<i>Démolition</i>						2	10 500.00	100.00
<i>Enseigne</i>						1	25 000.00	67.50
<i>Installation septique</i>		1	22 000.00	71.50		1	6 000.00	50.00
<i>Piscine</i>						1	42 000.00	128.10
<i>Raccordement services d'aqueduc et d'égouts</i>						3		408.78
<i>Transformation / Rénovation de bâtiment</i>		4	510 000.00	1 708.75		4	150 500.00	533.10
<i>Travaux dans l'emprise de rue</i>						1		93.95
<i>Utilisation de l'emprise de rue et équipements municipaux</i>		1		148.20		2		281.90
<i>Lotissement</i>		1		445.00				
Total:	4	16	2 705 234.00	7 189.71	2	22	1 255 565.00	2 740.48

District électoral: Saint-Sacrement								
Type permis	* Créés	Émis	Valeur	Montant	* Créés	Émis	Valeur	Montant
<i>Agrandissement de bâtiment</i>					2	2	575 000.00	1 753.75
<i>Bac de récupération de vêtements</i>		2						
<i>Bâtiment accessoire / de service</i>		2	4 040 000.00	680.00		1	1 500 000.00	
<i>Changement d'usage ou de destination</i>		1				2		230.00
<i>Clôture</i>						1	4 000.00	50.00
<i>Démolition</i>		1	5 000.00	50.00				
<i>Enseigne</i>		3	26 000.00	150.00				
<i>Raccordement services d'aqueduc et d'égouts</i>						1		100.32
<i>Stationnement</i>		1	5 000.00	50.00				
<i>Transformation / Rénovation de bâtiment</i>	1	4	373 900.00	1 215.18	1	4	143 000.00	470.90
<i>Utilisation de l'emprise de rue et équipements municipaux</i>		2		308.94		3		587.30
<i>Lotissement</i>		1		445.00				
Total:	1	17	4 449 900.00	2 899.12	3	14	2 222 000.00	3 192.27

District électoral: Bois-Joli								
Type permis	* Créés	Émis	Valeur	Montant	* Créés	Émis	Valeur	Montant

	Du 01/03/2022 au 31/03/2022				Du 01/03/2021 au 31/03/2021			
<i>Abattage d'arbres</i>		1				1	1 000.00	35.00
<i>Agrandissement de bâtiment</i>		1	8 000 000.00			1	740 000.00	2 257.00
<i>Bac de récupération de vêtements</i>		4						
<i>Bâtiment accessoire / de service</i>		1	25 000.00	81.25				
<i>Changement d'usage ou de destination</i>		1				2		230.00
<i>Clôture</i>		2	15 000.00	100.00				
<i>Construction Nouvelle</i>					10	2	1 405 000.00	1 590.00
<i>Démolition</i>						1	25 000.00	76.25
<i>Enseigne</i>		3	9 500.00	150.00		1	6 168.00	50.00
<i>Piscine</i>		1	67 000.00	217.75				
<i>Transformation / Rénovation de bâtiment</i>		3	201 500.00	683.75		10	555 563.00	1 902.45
<i>Utilisation de l'emprise de rue et équipements municipaux</i>						2		293.65
<i>Lotissement</i>		1		445.00				
Total:		18	8 318 000.00	1 677.75	10	20	2 732 731.00	6 434.35

District électoral: Sacré-Coeur								
Type permis	* Créés	Émis	Valeur	Montant	* Créés	Émis	Valeur	Montant
<i>Agrandissement de bâtiment</i>		1	75 000.00	243.75		1	80 000.00	244.00
<i>Bâtiment accessoire / de service</i>						1	10 000.00	50.00
<i>Changement d'usage ou de destination</i>						1		115.00
<i>Démolition</i>		1	10 800.00	50.00				
<i>Enseigne</i>		1		50.00		1	1.00	50.00
<i>Piscine</i>		1	7 000.00	50.00				
<i>Transformation / Rénovation de bâtiment</i>		2	62 000.00	201.50		8	239 500.00	678.85
<i>Utilisation de l'emprise de rue et équipements municipaux</i>						1		
<i>Lotissement</i>		1		445.00				
Total:		7	154 800.00	1 040.25		13	329 501.00	1 137.85
Total:	29	212	26 173 387.00	48 587.16	32	226	13 682 134.00	34 437.07

Ville de Saint-Hyacinthe