

RAPPORT DE CONSTRUCTION

Mai 2022



Service de l'urbanisme et de l'environnement

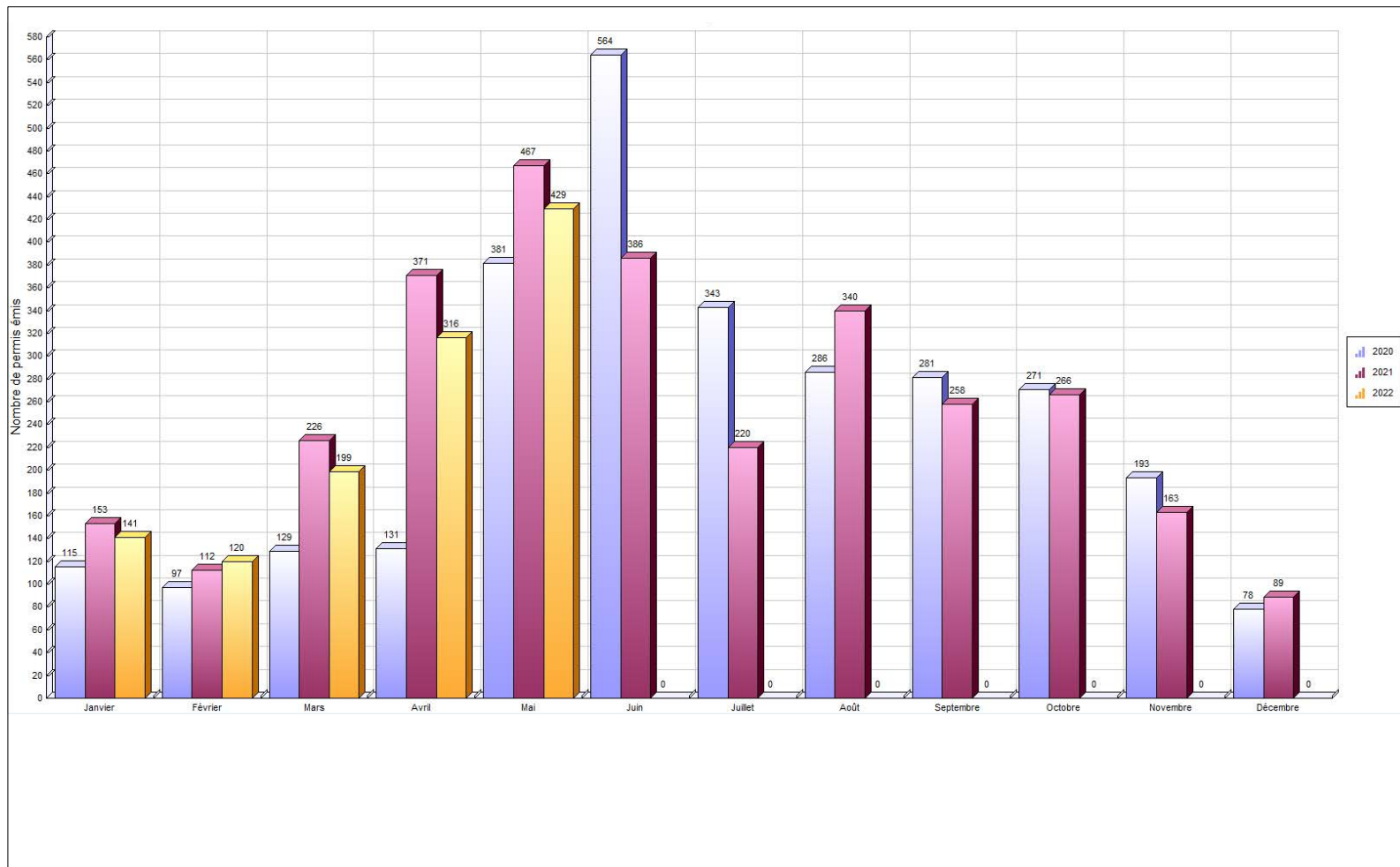
TABLE DES MATIÈRES

SECTION I - TABLEAUX COMPARATIFS.....	4
1.1. <i>Nombre de permis émis</i>	4
1.2. <i>Valeur des travaux des permis</i>	5
1.3. <i>Unités de logements créées</i>	6
SECTION II	8
2.1. <i>Rapport comparatif par regroupement des types de permis</i>	8
SECTION III	11
3.1. <i>Analyse par catégorie d'immeuble</i>	11
SECTION IV	15
4.1. <i>Rapport comparatif par catégorie d'immeuble</i>	15
4.2. <i>Rapport comparatif par district électoral du mois de mai</i>	20

SECTION I - TABLEAUX COMPARATIFS.....	4
1.1. <i>Nombre de permis émis</i>	<i>4</i>
1.2. <i>Valeur des travaux des permis</i>	<i>5</i>
1.3. <i>Unités de logements créées</i>	<i>6</i>

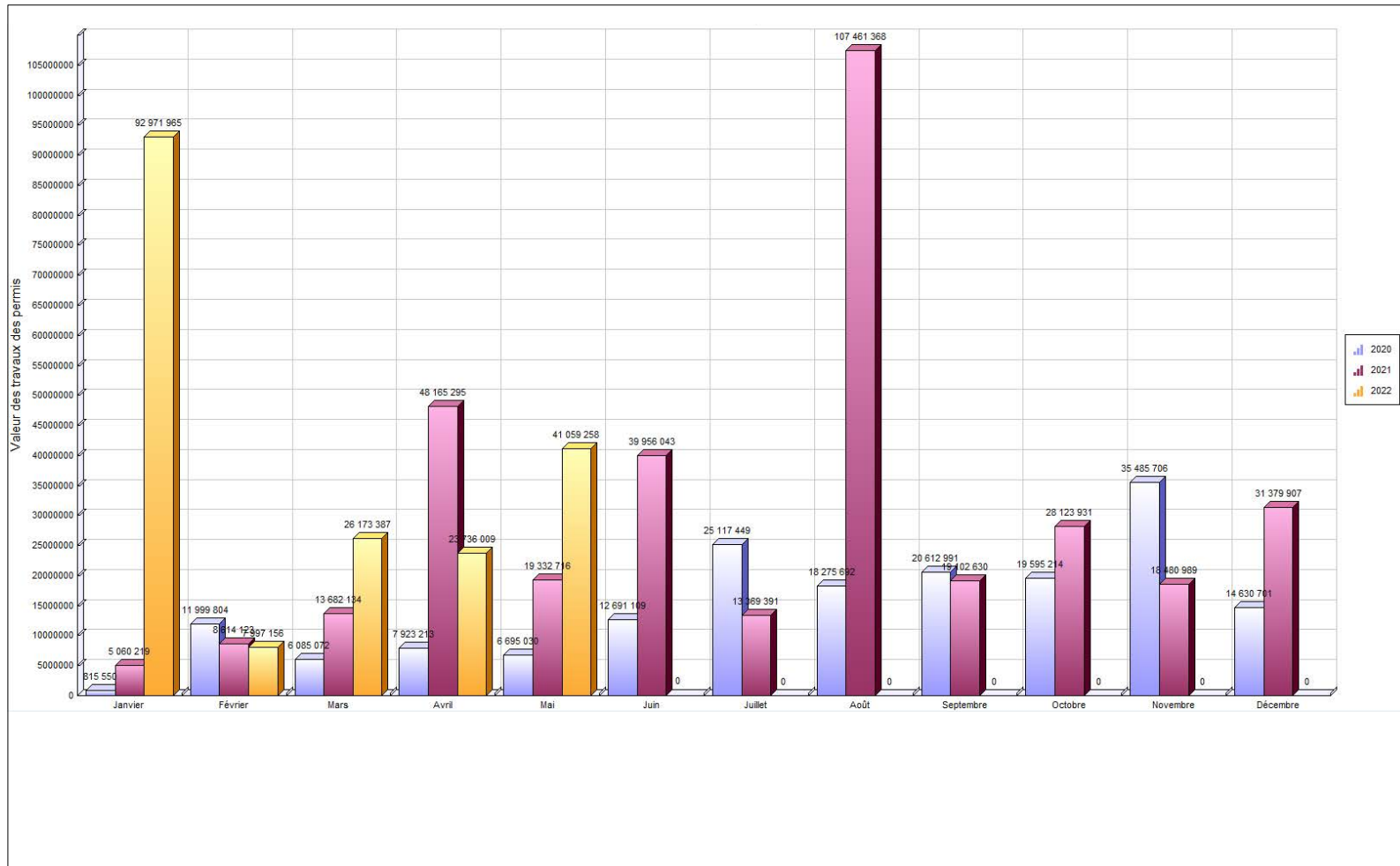


Nombre de permis émis



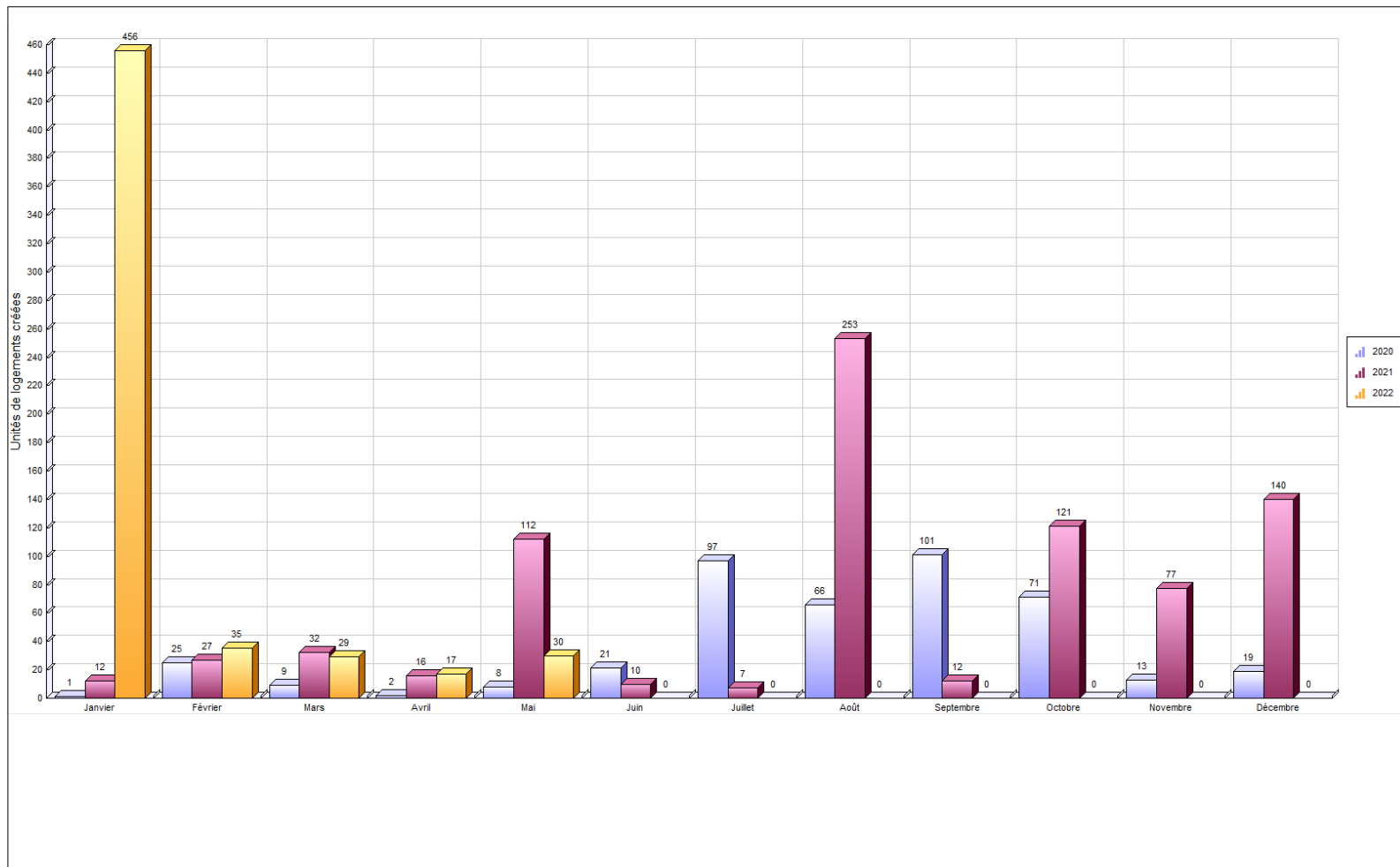


Valeur des travaux





Unités de logements créés



SECTION II **8**

2.1. *Rapport comparatif par regroupement des types de permis..... 8*



Regroupement / Type de permis	mai 2022				Cumulatif au 31 mai 2022				mai 2021				Cumulatif au 31 mai 2021			
	Log. Créés	Émis	Valeur	Montant	Log. Créés	Émis	Valeur	Montant	Log. Créés	Émis	Valeur	Montant	Log. Créés	Émis	Valeur	Montant
Permis																
SANS REGROUPEMENT																
Licence annuelle - Garde de poules						1		30.00		1		28.74		2		57.48
Système géothermie														1		
Total						1		30.00		1		28.74		3		57.48
Urbanisme																
Abattage d'arbres		4	5 450.00	145.00		7	17 950.00	210.00		9	8 419.00	285.00		20	53 319.00	605.00
Agrandissement de bâtiment		16	2 867 800.00	9 225.35		40	20 226 800.00	39 753.73		6	438 950.00	1 338.80	2	39	17 429 500.00	16 657.48
Arrosage		46		2 990.00		47		3 055.00		100		5 940.00		102		6 060.00
Bac de récupération de vêtements						14								9		
Bâtiment accessoire / de service		28	388 199.00	1 936.50		89	5 644 327.00	8 905.81		51	582 702.00	3 304.10		130	3 406 255.00	9 608.80
Bâtiment temporaire		4		920.00		5		1 150.00		1		220.00		3		1 320.00
Captage des eaux souterraines (Puits)		3	28 742.00	150.00		4	42 742.00	200.00		1	11 000.00	50.00		3	29 545.00	150.00
Changement d'usage ou de destination		10	500 000.00	840.00		49	750 003.00	4 430.00		7		805.00		39		3 904.00
Clôture		36	212 300.00	1 945.00		76	558 804.00	4 176.00		31	158 951.00	1 627.50		80	383 212.00	3 852.50
Construction Nouvelle	29	11	31 080 000.00	80 500.00	553	47	141 024 393.00	116 047.50	90	12	13 485 000.00	11 340.00	168	69	54 007 500.00	41 070.00
Démolition		12	106 504.00	727.51		27	468 084.00	2 286.26		15	26 602.00	776.25		42	248 752.00	2 361.49
Enseigne		6	15 401.00	300.00		41	320 532.00	2 224.76		9	39 300.00	375.00		34	192 808.00	1 710.00
Installation septique		1	16 000.00	52.00		10	173 250.00	568.06		3	50 000.00	161.00		7	108 000.00	372.00
Muret		4	44 139.00	215.00		5	53 139.00	265.00						1	40 000.00	122.00
Opération - Deux générations / Bi-génération (Renouvellement)						73		34 675.00		1		225.00		69	300 000.00	30 600.00
Piscine		56	740 616.00	3 653.41		109	1 667 600.00	7 574.52		50	579 666.00	3 103.45		97	1 431 901.00	6 536.81
Réparation d'une construction						1	15 000.00	50.00								
Stationnement						1	5 000.00	50.00		2	20 600.00	111.00		6	388 230.00	1 178.50
Terrasse saisonnière		1				1				5				10		
Transformation / Renovation de bâtiment	1	85	5 033 107.00	15 885.23	14	321	20 949 151.00	64 884.84	22	75	3 925 526.00	12 604.56	29	327	16 829 465.00	47 385.08
Travaux sur la rive / Littoral / Plaine inondable		2	21 000.00	102.00		2	21 000.00	102.00		1	6 000.00	50.00		1	6 000.00	50.00

Regroupement / Type de permis	mai 2022				Cumulatif au 31 mai 2022				mai 2021				Cumulatif au 31 mai 2021			
	Log. Créés	Émis	Valeur	Montant	Log. Créés	Émis	Valeur	Montant	Log. Créés	Émis	Valeur	Montant	Log. Créés	Émis	Valeur	Montant
Vente de garage/Bazar						1		65.00								
Vente temporaire / Saisonnière						1		230.00								
Total	30	325	41 059 258.00	119 587.00	567	971	191 937 775.00	290 903.48	112	379	19 332 716.00	42 316.66	199	1 088	94 854 487.00	173 543.66

Travaux publics																
Raccordement services d'aqueduc et d'égouts		39		4 336.56		91		11 557.32		26		3 208.83		98		12 980.64
Travaux dans l'emprise de rue		16		1 487.70		27		2 578.68		13		1 221.35		32		2 818.50
Travaux dans l'emprise de rue - Sciage de bordures et trottoirs		12		8 462.21		12		8 462.21		14		2 345.77		19		5 200.81
Travaux dans l'emprise de rue - Réfection de bordures et trottoir		2		3 505.30		2		3 505.30								
Utilisation de l'emprise de rue et équipements municipaux		35		8 943.30		101		32 466.06		34		4 662.90		89		12 743.85
Total		104		26 735.07		233		58 569.57		87		11 438.85		238		33 743.80

Grand total	30	429	41 059 258.00	146 322.07	567	1 205	191 937 775.00	349 503.05	112	467	19 332 716.00	53 784.25	199	1 329	94 854 487.00	207 344.94
--------------------	----	-----	---------------	------------	-----	-------	----------------	------------	-----	-----	---------------	-----------	-----	-------	---------------	------------

SECTION III	11
3.1. <i>Analyse par catégorie d'immeuble</i>	11



VILLE DE SAINT-HYACINTHE

Analyse par catégorie d'immeuble

	Nbre de permis émis		Valeur		Montant		Nombre de logements	
	2022	2021	2022	2021			2022	2021
Résidentiel								
Unifamiliale isolée	537	669	19 136 996	19 855 486	63 066	93 466	24	28
Unifamiliale jumelée	82	96	693 391	3 406 920	5 573	11 141	0	14
Unifamiliale en rangée	15	55	74 982	3 033 648	761	7 764	0	12
Bifamiliale isolée	63	74	1 367 271	1 135 051	11 039	5 974	4	5
Bifamiliale jumelée	0	6	0	450 500	0	1 100	0	4
Trifamiliale isolée	27	27	2 981 600	1 882 624	6 443	4 430	18	9
Trifamiliale jumelée	1	0	62 500	0	203	0	1	0
Résidence 4 logis isolés	24	11	2 273 400	733 000	5 061	1 362	8	4
Résidence 4 logis jumelés	1	0	45 000	0	146	0	0	0
Résidence: 5-6 logis isolés	19	19	4 422 000	2 552 000	4 780	4 083	13	20
Résidence : 5-6 logis jumelés	1	1	15 000	30 000	50	92	0	0
Résidence : 7-8 logis isolés	15	6	4 751 000	1 358 000	4 844	2 719	24	8
Résidence : 7-8 logis jumelés	2	4	12 000	82 000	100	722	0	0
Résidence : 9 logis et plus variés	27	27	7 789 000	11 149 600	17 432	14 088	36	94
Résidence communautaire : 1-6 chambres	1	0	3 000	0	50	0	0	0
Résidence communautaire : 7-16 chambres	3	0	0	0	422	0	0	0
Résidence communautaire : 17-24 chambres	1	0	75 000	0	244	0	0	0
Résidence communautaire : 25 chambres et plus	2	0	403 250	0	1 312	0	0	0
Maison mobile	2	7	45 000	104 604	146	536	0	0
Résidence deux générations	72	1	19 250	0	33 788	225	0	0
Résidentiel	2	1	100 000	0	430	50	0	0
Résidence mixte	2	0	88 000 000	0	10 150	0	432	0
Total Résidentiel :	899	1 004	132 269 640	45 773 433	166 039	147 750	560	198
Industriel								

	Nbre de permis émis		Valeur		Montant		Nombre de logements	
	2022	2021	2022	2021			2022	2021
Industriel	21	22	12 851 076	491 600	47 314	3 012	0	0
Industrie à incidences faibles	17	6	8 253 000	1 550 000	28 325	5 082	0	0
Industrie à incidences moyennes à fortes	3	7	100 000	30 000	593	669	0	0
Industrie agroalimentaire à incidences faibles	1	2	1 600 000	261 000	5 200	813	0	0
Industries agroalimentaires à incidences moyennes à fortes	0	1	0	0	0	247	0	0
Industrie de hautes technologies	1	1	13 000	0	50	115	0	0
Total Industriel :	43	39	22 817 076	2 332 600	81 482	9 937	0	0
Institutionnel et gouvernemental								
Industrie à incidences moyennes à fortes	0	1	0	0	0	141	0	0
Récréatif intensif (grands espaces)	0	1	0	0	0	141	0	0
Institution non structurante de quartier	3	7	0	21 942 200	0	5 858	0	0
Institution non structurante de la Ville	8	4	664 500	1 516 385	440	165	0	0
Institution structurante de la région	2	6	0	4 420 630	148	5 931	0	0
Institution de services publics	2	1	8 000 000	0	0	154	0	0
Institutionnel	23	3	9 772 469	12 295 259	16 235	901	3	0
Voie publique	1	5	0	0	99	846	0	0
Total Institutionnel et gouvernemental	39	28	18 436 969	40 174 474	16 923	14 136	3	0
Commercial								
Unifamiliale isolée	0	2	0	0	0	194	0	0
Usage commercial et résidentiel mixte	24	6	30 000	147 000	4 431	501	0	0
Résidence mixte	17	6	724 799	171 000	5 897	808	1	1
Commerce associable à la résidence	0	2	0	0	0	230	0	0
Commerce et bureaux non structurants	55	77	12 652 981	3 231 486	44 113	12 504	3	0
Commerce et bureaux structurants	8	9	352 259	775 000	1 375	3 649	0	0
Commerce de gros non structurant	15	8	1 410 200	1 438 375	5 772	4 695	0	0
Commerces agroalimentaires	1	0	500	0	50	0	0	0
Commerces agricoles	1	0	40 000	0	130	0	0	0
Commercial	69	44	1 224 351	356 419	7 258	5 080	0	0
Total Commercial :	190	154	16 435 090	6 119 280	69 026	27 661	4	1
Agricole								
Agricole	10	4	1 979 000	229 000	6 661	792	0	0
Agriculture et activités agricoles	1	4	0	225 700	975	759	0	0

	Nbre de permis émis		Valeur		Montant		Nombre de logements	
	2022	2021	2022	2021			2022	2021
Total Agricole :	11	8	1 979 000	454 700	7 636	1 552	0	0
Non défini								
Unifamiliale isolée	0	88	0	0	0	5 494	0	0
Unifamiliale jumelée	0	3	0	0	0	365	0	0
Bifamiliale isolée	0	1	0	0	0	60	0	0
Résidence : 7-8 logis isolés	1	0	0	0	1 546	0	0	0
Résidentiel	1	2	0	0	161	295	0	0
Agricole	6	0	0	0	612	0	0	0
Industriel	3	0	0	0	296	0	0	0
Industrie à incidences faibles	1	0	0	0	148	0	0	0
Résidence mixte	9	0	0	0	5 374	0	0	0
Commerce et bureaux non structurants	1	0	0	0	99	0	0	0
Commercial	1	0	0	0	161	0	0	0
Institution structurante de la région	0	1	0	0	0	94	0	0
Institution de services publics	0	1	0	0	0	0	0	0
Total Non défini :	23	96	0	0	8 397	6 308	0	0
GRAND TOTAL	1 205	1 329	191 937 775	94 854 487	349 503	207 345	567	199

SECTION IV	15
4.1. <i>Rapport comparatif par catégorie d'immeuble.....</i>	15
4.2. <i>Rapport comparatif par district électoral du mois de mai</i>	20



Catégorie / type	2022								2021								
	Nb permis émis		Valeur		Montant		Nb de logements		Nb permis émis		Valeur		Montant		Nb de logements		
	mai	Cumulatif	mai	Cumulatif	mai	Cumulatif	mai	Cumulatif	mai	Cumulatif	mai	Cumulatif	mai	Cumulatif	mai	Cumulatif	
Non défini																	
Arrosage	0	0	0	0	0	0	0	0	0	87	88	0	0	5 160	5 220	0	0
Raccordement services d'aqueduc et d'égouts	8	8	0	0	791	791	0	0	0	2	0	0	0	255	0	0	0
Travaux dans l'emprise de rue	8	8	0	0	694	694	0	0	0	1	0	0	0	94	0	0	0
Utilisation de l'emprise de rue et équipements municipaux	0	7	0	0	0	6 912	0	0	0	5	0	0	0	740	0	0	0
Total	16	23	0	0	1 485	8 397	0	0	87	96	0	0	5 160	6 308	0	0	0
Agricole																	
Agrandissement de bâtiment	0	1	0	350 000	0	1 138	0	0	0	0	0	0	0	0	0	0	0
Bâtiment accessoire / de service	0	3	0	220 000	0	1 690	0	0	1	5	60 000	446 000	183	1 358	0	0	0
Captage des eaux souterraines (Puits)	0	1	0	14 000	0	50	0	0	0	0	0	0	0	0	0	0	0
Changement d'usage ou de destination	0	1	0	0	0	120	0	0	0	0	0	0	0	0	0	0	0
Construction Nouvelle	0	2	0	1 350 000	0	4 388	0	0	0	0	0	0	0	0	0	0	0
Démolition	0	1	0	25 000	0	81	0	0	0	1	0	8 000	0	50	0	0	0
Enseigne	0	0	0	0	0	0	0	0	1	1	700	700	50	50	0	0	0
Installation septique	0	1	0	20 000	0	65	0	0	0	0	0	0	0	0	0	0	0
Raccordement services d'aqueduc et d'égouts	0	1	0	0	0	105	0	0	0	0	0	0	0	0	0	0	0
Travaux dans l'emprise de rue	0	0	0	0	0	0	0	0	1	1	0	0	94	94	0	0	0
Total	0	11	0	1 979 000	0	7 636	0	0	3	8	60 700	454 700	327	1 552	0	0	0
Commercial																	
Abattage d'arbres	0	0	0	0	0	0	0	0	1	1	2 500	2 500	35	35	0	0	0
Agrandissement de bâtiment	1	2	20 000	1 020 000	0	3 250	0	0	0	1	0	375 000	0	1 144	0	0	0

Catégorie / type	2022								2021							
	Nb permis émis		Valeur		Montant		Nb de logements		Nb permis émis		Valeur		Montant		Nb de logements	
	mai	Cumulatif	mai	Cumulatif	mai	Cumulatif	mai	Cumulatif	mai	Cumulatif	mai	Cumulatif	mai	Cumulatif	mai	Cumulatif
Arrosage	2	2	0	0	130	130	0	0	0	0	0	0	0	0	0	0
Bac de récupération de vêtements	0	9	0	0	0	0	0	0	0	6	0	0	0	0	0	0
Bâtiment accessoire / de service	1	3	6 500	35 734	50	163	0	0	0	0	0	0	0	0	0	0
Bâtiment temporaire	4	5	0	0	920	1 150	0	0	1	3	0	0	220	1 320	0	0
Changement d'usage ou de destination	7	36	0	2	600	2 990	0	0	6	30	0	0	690	2 872	0	0
Clôture	1	5	4 000	73 000	50	295	0	0	0	1	0	5 000	0	50	0	0
Construction Nouvelle	1	2	9 600 000	10 380 000	31 200	33 735	0	0	0	1	0	1 200 000	0	3 660	0	0
Démolition	1	3	48 749	311 749	158	1 021	0	0	1	4	25 000	120 000	76	416	0	0
Enseigne	4	30	6 451	221 157	200	1 673	0	0	8	30	38 600	174 391	325	1 510	0	0
Piscine	1	1	1 800	1 800	50	50	0	0	0	0	0	0	0	0	0	0
Raccordement services d'aqueduc et d'égouts	1	6	0	0	0	695	0	0	0	4	0	0	0	509	0	0
Stationnement	0	0	0	0	0	0	0	0	2	3	20 600	270 600	111	874	0	0
Terrasse saisonnière	1	1	0	0	0	0	0	0	5	10	0	0	0	0	0	0
Transformation / Rénovation de bâtiment	7	38	2 693 759	4 391 648	7 993	13 261	0	4	5	36	405 000	3 971 789	1 259	11 736	0	1
Travaux dans l'emprise de rue	0	4	0	0	0	397	0	0	0	3	0	0	0	188	0	0
Utilisation de l'emprise de rue et équipements municipaux	11	43	0	0	3 117	10 217	0	0	6	21	0	0	834	3 348	0	0
Total	43	190	12 381 259	16 435 090	44 469	69 026	0	4	35	154	491 700	6 119 280	3 550	27 661	0	1

<i>Institutionnel et gouvernemental</i>																
Abattage d'arbres	1	3	1 500	4 000	40	65	0	0	1	2	0	0	25	25	0	0
Agrandissement de bâtiment	0	2	0	8 100 000	0	325	0	0	0	1	0	12 000 000	0	0	0	0
Bac de récupération de vêtements	0	5	0	0	0	0	0	0	0	3	0	0	0	0	0	0
Bâtiment accessoire / de service	1	2	15 000	4 015 000	50	50	0	0	0	1	0	1 500 000	0	0	0	0
Changement d'usage ou de destination	0	0	0	0	0	0	0	0	0	1	0	0	0	115	0	0
Clôture	3	5	77 960	92 960	295	395	0	0	0	0	0	0	0	0	0	0
Construction Nouvelle	0	0	0	0	0	0	0	0	0	1	0	21 662 500	0	5 000	0	0
Démolition	1	1	21 255	21 255	69	69	0	0	0	0	0	0	0	0	0	0
Enseigne	2	4	8 950	45 200	100	200	0	0	0	1	0	14 700	0	50	0	0

Catégorie / type	2022								2021							
	Nb permis émis		Valeur		Montant		Nb de logements		Nb permis émis		Valeur		Montant		Nb de logements	
	mai	Cumulatif	mai	Cumulatif	mai	Cumulatif	mai	Cumulatif	mai	Cumulatif	mai	Cumulatif	mai	Cumulatif	mai	Cumulatif
Raccordement services d'aqueduc et d'égouts	0	0	0	0	0	0	0	0	0	1	0	0	0	154	0	0
Stationnement	0	0	0	0	0	0	0	0	0	1	0	17 630	0	0	0	0
Système géothermie	0	0	0	0	0	0	0	0	0	1	0	0	0	0	0	0
Transformation / Rénovation de bâtiment	3	13	554 050	6 158 554	1 468	15 185	0	3	0	6	0	4 979 644	0	7 665	0	0
Utilisation de l'emprise de rue et équipements municipaux	1	3	0	0	321	569	0	0	2	9	0	0	423	1 128	0	0
Vente de garage/Bazar	0	1	0	0	0	65	0	0	0	0	0	0	0	0	0	0
Total	12	39	678 715	18 436 969	2 343	16 923	0	3	3	28	0	40 174 474	448	14 136	0	0

<i>Industriel</i>																	
Abattage d'arbres	0	0	0	0	0	0	0	0	0	1	2	0	0	25	50	0	0
Agrandissement de bâtiment	2	3	1 850 000	7 850 000	6 013	25 513	0	0	1	2	250 000	1 750 000	763	5 338	0	0	
Captage des eaux souterraines (Puits)	0	0	0	0	0	0	0	0	1	1	11 000	11 000	50	50	0	0	
Changement d'usage ou de destination	1	6	500 000	750 001	120	720	0	0	1	5	0	0	115	572	0	0	
Clôture	0	0	0	0	0	0	0	0	1	2	25 000	55 000	76	126	0	0	
Construction Nouvelle	2	2	13 500 000	13 500 000	43 875	43 875	0	0	0	0	0	0	0	0	0	0	
Démolition	0	0	0	0	0	0	0	0	0	1	0	10 000	0	50	0	0	
Enseigne	0	5	0	53 575	0	252	0	0	0	1	0	3 000	0	50	0	0	
Raccordement services d'aqueduc et d'égouts	6	8	0	0	800	1 067	0	0	3	6	0	0	301	656	0	0	
Stationnement	0	0	0	0	0	0	0	0	0	1	0	55 000	0	168	0	0	
Transformation / Rénovation de bâtiment	1	5	40 000	663 500	130	2 163	0	0	2	7	345 000	448 600	1 052	1 457	0	0	
Travaux dans l'emprise de rue	6	7	0	0	595	694	0	0	3	5	0	0	282	470	0	0	
Travaux dans l'emprise de rue - Sciage de bordures et trottoirs	1	1	0	0	6 227	6 227	0	0	0	0	0	0	0	0	0	0	
Utilisation de l'emprise de rue et équipements municipaux	1	5	0	0	148	741	0	0	3	6	0	0	423	951	0	0	
Vente temporaire / Saisonnière	0	1	0	0	0	230	0	0	0	0	0	0	0	0	0	0	
Total	20	43	15 890 000	22 817 076	57 909	81 482	0	0	16	39	631 000	2 332 600	3 087	9 937	0	0	

<i>Résidentiel</i>																
Abattage d'arbres	3	4	3 950	13 950	105	145	0	0	6	15	5 919	50 819	200	495	0	0

Catégorie / type	2022								2021							
	Nb permis émis		Valeur		Montant		Nb de logements		Nb permis émis		Valeur		Montant		Nb de logements	
	mai	Cumulatif	mai	Cumulatif	mai	Cumulatif	mai	Cumulatif	mai	Cumulatif	mai	Cumulatif	mai	Cumulatif	mai	Cumulatif
Agrandissement de bâtiment	13	32	997 800	2 906 800	3 213	9 529	0	0	5	35	188 950	3 304 500	576	10 176	0	2
Arrosage	44	45	0	0	2 860	2 925	0	0	13	14	0	0	780	840	0	0
Bâtiment accessoire / de service	26	81	366 699	1 373 593	1 837	7 003	0	0	50	124	522 702	1 460 255	3 121	8 251	0	0
Captage des eaux souterraines (Puits)	3	3	28 742	28 742	150	150	0	0	0	2	0	18 545	0	100	0	0
Changement d'usage ou de destination	2	6	0	0	120	600	0	0	0	3	0	0	0	345	0	0
Clôture	32	66	130 340	392 844	1 600	3 486	0	0	30	77	133 951	323 212	1 551	3 676	0	0
Construction Nouvelle	8	41	7 980 000	115 794 393	5 425	34 050	29	553	12	67	13 485 000	31 145 000	11 340	32 410	90	168
Démolition	10	22	36 500	110 080	500	1 115	0	0	14	36	1 602	110 752	700	1 845	0	0
Enseigne	0	2	0	600	0	100	0	0	0	1	0	17	0	50	0	0
Installation septique	1	9	16 000	153 250	52	503	0	0	3	7	50 000	108 000	161	372	0	0
Licence annuelle - Garde de poules	0	1	0	0	0	30	0	0	1	2	0	0	29	57	0	0
Muret	4	5	44 139	53 139	215	265	0	0	0	1	0	40 000	0	122	0	0
Opération - Deux générations / Bi-générations (Renouvellement)	0	73	0	0	0	34 675	0	0	1	69	0	300 000	225	30 600	0	0
Piscine	55	108	738 816	1 665 800	3 603	7 525	0	0	50	97	579 666	1 431 901	3 103	6 537	0	0
Raccordement services d'aqueduc et d'égouts	24	68	0	0	2 745	8 899	0	0	23	85	0	0	2 908	11 407	0	0
Réparation d'une construction	0	1	0	15 000	0	50	0	0	0	0	0	0	0	0	0	0
Stationnement	0	1	0	5 000	0	50	0	0	0	1	0	45 000	0	137	0	0
Transformation / Rénovation de bâtiment	74	265	1 745 298	9 735 449	6 294	34 277	1	7	68	278	3 175 526	7 429 432	10 293	26 528	22	28
Travaux dans l'emprise de rue	2	8	0	0	198	793	0	0	9	22	0	0	846	1 973	0	0
Travaux dans l'emprise de rue - Sciage de bordures et trottoirs	11	11	0	0	2 235	2 235	0	0	14	19	0	0	2 346	5 201	0	0
Travaux dans l'emprise de rue - Réfection de bordures et trottoirs	2	2	0	0	3 505	3 505	0	0	0	0	0	0	0	0	0	0
Travaux sur la rive / Littoral / Plaine inondable	2	2	21 000	21 000	102	102	0	0	1	1	6 000	6 000	50	50	0	0
Utilisation de l'emprise de rue et équipements municipaux	22	43	0	0	5 357	14 028	0	0	23	48	0	0	2 983	6 577	0	0
Total	338	899	12 109 284	132 269 640	40 117	166 039	30	560	323	1 004	18 149 316	45 773 433	41 213	147 750	112	198

Catégorie / type	2022								2021							
	Nb permis émis		Valeur		Montant		Nb de logements		Nb permis émis		Valeur		Montant		Nb de logements	
	mai	Cumulatif	mai	Cumulatif	mai	Cumulatif	mai	Cumulatif	mai	Cumulatif	mai	Cumulatif	mai	Cumulatif	mai	Cumulatif
Grand total	429	1 205	41 059 258	191 937 775	146 322	349 503	30	567	467	1 329	19 332 716	94 854 487	53 784	207 345	112	199



Rapport comparatif pour l'intervalle du 01/05/2022 au 31/05/2022

VILLE DE SAINT-HYACINTHE

	Du 01/05/2022 au 31/05/2022				Du 01/05/2021 au 31/05/2021			
District électoral:								
Type permis	* Créés	Émis	Valeur	Montant	* Créés	Émis	Valeur	Montant
<i>Bâtiment accessoire / de service</i>		1	50 000.00	162.50		2	25 000.00	76.25
<i>Captage des eaux souterraines (Puits)</i>		1	10 269.00	50.00				
<i>Construction Nouvelle</i>					76	5	10 495 000.00	7 490.00
<i>Installation septique</i>		1	16 000.00	52.00		1	20 000.00	61.00
<i>Raccordement services d'aqueduc et d'égouts</i>						6		925.38
<i>Travaux dans l'emprise de rue</i>						6		563.70
<i>Travaux dans l'emprise de rue - Sciage de bordures et trottoirs</i>						1		337.55
<i>Lotissement</i>		1		250.00				
Total:		4	76 269.00	514.50	76	21	10 540 000.00	9 453.88

District électoral: Sainte-Rosalie								
Type permis	* Créés	Émis	Valeur	Montant	* Créés	Émis	Valeur	Montant
<i>Abattage d'arbres</i>						1		35.00
<i>Agrandissement de bâtiment</i>		1	75 000.00	243.75		2	60 000.00	183.00
<i>Arrosage</i>		3		195.00		10		600.00
<i>Bâtiment accessoire / de service</i>		3	112 000.00	376.25		5	117 250.00	455.00
<i>Bâtiment temporaire</i>		2		460.00				
<i>Captage des eaux souterraines (Puits)</i>		1	8 473.00	50.00				
<i>Changement d'usage ou de destination</i>		1	500 000.00	120.00				
<i>Clôture</i>		2	4 500.00	100.00		4	38 130.00	226.25
<i>Construction Nouvelle</i>	14	3	2 440 000.00	2 425.00	2	2	655 000.00	670.00
<i>Démolition</i>		3	58 749.00	258.43		3	500.00	150.00
<i>Installation septique</i>						2	30 000.00	100.00

* Nombre de logement créés

	Du 01/05/2022 au 31/05/2022				Du 01/05/2021 au 31/05/2021				
<i>Piscine</i>		10	178 800.00	783.88		8	102 058.00	585.45	
<i>Raccordement services d'aqueduc et d'égouts</i>		3		314.64		2		254.55	
<i>Transformation / Rénovation de bâtiment</i>		5	58 000.00	252.00		7	231 065.00	773.40	
<i>Travaux dans l'emprise de rue</i>		3		297.54		2		187.90	
<i>Travaux dans l'emprise de rue - Sciage de bordures et trottoirs</i>		1		203.16		1		100.00	
<i>Utilisation de l'emprise de rue et équipements municipaux</i>		1		160.74					
<i>Lotissement</i>		1		250.00					
Total:		14	43	3 435 522.00	6 490.39	2	49	1 234 003.00	4 320.55

District électoral: Cascades								
Type permis	* Créés	Émis	Valeur	Montant	* Créés	Émis	Valeur	Montant
<i>Abattage d'arbres</i>						1	2 500.00	35.00
<i>Arrosage</i>		1		65.00		1		
<i>Bâtiment accessoire / de service</i>		1	3 000.00	50.00				
<i>Changement d'usage ou de destination</i>		2		240.00		3		345.00
<i>Clôture</i>		1	3 000.00	50.00		1	1 500.00	50.00
<i>Démolition</i>						5		250.00
<i>Enseigne</i>		2	8 950.00	100.00		4	3 500.00	125.00
<i>Piscine</i>						1	5 058.00	50.00
<i>Terrasse saisonnière</i>		1				5		
<i>Transformation / Rénovation de bâtiment</i>		6	363 500.00	839.75	21	4	2 010 000.00	5 649.00
<i>Utilisation de l'emprise de rue et équipements municipaux</i>		13		5 478.84		6		951.40
<i>Lotissement</i>		1		250.00				
Total:		28	378 450.00	7 073.59	21	31	2 022 558.00	7 455.40

District électoral: Hertel-Notre-Dame								
Type permis	* Créés	Émis	Valeur	Montant	* Créés	Émis	Valeur	Montant
<i>Abattage d'arbres</i>		2	2 750.00	65.00		3	2 369.00	95.00
<i>Agrandissement de bâtiment</i>		1	73 000.00	237.25		1	33 600.00	102.48
<i>Arrosage</i>		2		130.00		13		780.00
<i>Bâtiment accessoire / de service</i>		1	6 500.00	50.00		4	11 500.00	200.00

	Du 01/05/2022 au 31/05/2022				Du 01/05/2021 au 31/05/2021			
<i>Changement d'usage ou de destination</i>		1		120.00		1		115.00
<i>Clôture</i>		3	22 460.00	150.00		2	8 700.00	100.00
<i>Construction Nouvelle</i>	12	2	3 940 000.00	1 950.00	1	1	305 000.00	335.00
<i>Démolition</i>		1	21 255.00	69.08				
<i>Enseigne</i>						1	4 500.00	50.00
<i>Piscine</i>		7	57 800.00	350.00		3	13 500.00	150.00
<i>Raccordement services d'aqueduc et d'égouts</i>		3		428.64		5		563.01
<i>Transformation / Rénovation de bâtiment</i>		8	234 133.00	855.04		11	277 982.00	1 026.19
<i>Travaux dans l'emprise de rue</i>						1		93.95
<i>Travaux dans l'emprise de rue - Sciage de bordures et trottoirs</i>						1		100.00
<i>Utilisation de l'emprise de rue et équipements municipaux</i>		1		99.18		4		375.80
<i>Lotissement</i>		1		250.00				
Total:	12	33	4 357 898.00	4 754.19	1	51	657 151.00	4 086.43

District électoral: Yamaska								
Type permis	* Créés	Émis	Valeur	Montant	* Créés	Émis	Valeur	Montant
<i>Abattage d'arbres</i>		1	700.00	40.00				
<i>Agrandissement de bâtiment</i>		1	200 000.00	650.00				
<i>Arrosage</i>		3		195.00		11		660.00
<i>Bâtiment accessoire / de service</i>		3	70 000.00	261.25		8	98 900.00	533.00
<i>Bâtiment temporaire</i>						1		220.00
<i>Clôture</i>		1	7 200.00	50.00		3	12 699.00	150.00
<i>Démolition</i>						1	100.00	50.00
<i>Enseigne</i>		2	5 501.00	100.00				
<i>Muret</i>		1	20 000.00	65.00				
<i>Piscine</i>		8	151 982.00	635.78		6	53 650.00	311.00
<i>Raccordement services d'aqueduc et d'égouts</i>		3		314.64		1		100.32
<i>Transformation / Rénovation de bâtiment</i>		5	102 600.00	408.75		8	200 169.00	673.59
<i>Travaux dans l'emprise de rue - Sciage de bordures et trottoirs</i>		5		1 015.80		3		426.78
<i>Utilisation de l'emprise de rue et équipements municipaux</i>		2		259.92		3		340.60

	Du 01/05/2022 au 31/05/2022				Du 01/05/2021 au 31/05/2021			
<i>Lotissement</i>		1		250.00				
Total:		36	557 983.00	4 246.14		45	365 518.00	3 465.29

District électoral: Saint-Joseph								
Type permis	* Créés	Émis	Valeur	Montant	* Créés	Émis	Valeur	Montant
<i>Abattage d'arbres</i>						1	300.00	35.00
<i>Agrandissement de bâtiment</i>		2	90 000.00	227.50				
<i>Arrosage</i>		3		195.00		9		540.00
<i>Bâtiment accessoire / de service</i>		3	14 500.00	150.00		7	38 727.00	350.00
<i>Clôture</i>		1	3 889.00	50.00		3	12 800.00	150.00
<i>Construction Nouvelle</i>					10	2	1 550 000.00	1 705.00
<i>Démolition</i>		1	3 000.00	50.00				
<i>Licence annuelle - Garde de poules</i>						1		28.74
<i>Muret</i>		1	6 100.00	50.00				
<i>Opération - Deux générations / Bi-génération (Renouvellement)</i>						1		225.00
<i>Piscine</i>		4	25 494.00	200.00		4	66 200.00	317.75
<i>Raccordement services d'aqueduc et d'égouts</i>		5		476.52		5		609.42
<i>Transformation / Rénovation de bâtiment</i>		9	153 700.00	405.25		10	199 000.00	774.60
<i>Travaux dans l'emprise de rue</i>		1		99.18				
<i>Travaux dans l'emprise de rue - Sciage de bordures et trottoirs</i>						3		512.97
<i>Utilisation de l'emprise de rue et équipements municipaux</i>		5		940.50		4		434.55
<i>Lotissement</i>		1		250.00				
Total:		36	296 683.00	3 093.95	10	50	1 867 027.00	5 683.03

District électoral: La Providence								
Type permis	* Créés	Émis	Valeur	Montant	* Créés	Émis	Valeur	Montant
<i>Abattage d'arbres</i>		1	2 000.00	40.00		1	3 250.00	35.00
<i>Agrandissement de bâtiment</i>		3	265 000.00	861.25				
<i>Arrosage</i>		8		520.00		9		540.00
<i>Bâtiment accessoire / de service</i>		4	62 650.00	286.50		6	23 025.00	300.00
<i>Captage des eaux souterraines (Puits)</i>		1	10 000.00	50.00				

* Nombre de logement créés

	Du 01/05/2022 au 31/05/2022				Du 01/05/2021 au 31/05/2021			
<i>Clôture</i>		5	20 300.00	250.00		6	12 718.00	325.00
<i>Construction Nouvelle</i>	1	1	500 000.00	350.00	1	1	480 000.00	
<i>Démolition</i>		1		50.00				
<i>Muret</i>		1	8 039.00	50.00				
<i>Piscine</i>		7	114 700.00	518.50		7	45 500.00	351.85
<i>Raccordement services d'aqueduc et d'égouts</i>		1		104.88		2		254.55
<i>Transformation / Rénovation de bâtiment</i>		6	80 800.00	345.60		4	34 000.00	200.00
<i>Travaux dans l'emprise de rue - Sciage de bordures et trottoirs</i>						1		179.55
<i>Travaux dans l'emprise de rue - Réfection de bordures et trottoirs</i>		2		3 505.30				
<i>Travaux sur la rive / Littoral / Plaine inondable</i>		1	5 000.00	50.00				
<i>Utilisation de l'emprise de rue et équipements municipaux</i>		3		297.54		2		305.40
<i>Lotissement</i>		1		250.00				
Total:	1	46	1 068 489.00	7 529.57	1	39	598 493.00	2 491.35

District électoral: Douville

Type permis	* Créés	Émis	Valeur	Montant	* Créés	Émis	Valeur	Montant
<i>Agrandissement de bâtiment</i>		2	85 000.00	276.25				
<i>Arrosage</i>		9		585.00		21		1 260.00
<i>Bâtiment accessoire / de service</i>		9	59 950.00	450.00		7	36 600.00	350.00
<i>Changement d'usage ou de destination</i>		1						
<i>Clôture</i>		15	69 151.00	750.00		5	19 150.00	250.00
<i>Construction Nouvelle</i>	1	2	10 150 000.00	31 550.00				
<i>Démolition</i>		3	500.00	150.00		2	1.00	100.00
<i>Enseigne</i>		1	700.00	50.00		1	10 000.00	50.00
<i>Muret</i>		1	10 000.00	50.00				
<i>Piscine</i>		11	86 150.00	604.00		9	91 700.00	516.50
<i>Raccordement services d'aqueduc et d'égouts</i>		1		104.88		2		200.64
<i>Transformation / Rénovation de bâtiment</i>		10	261 064.00	963.96		6	57 510.00	350.68
<i>Travaux dans l'emprise de rue - Sciage de bordures et trottoirs</i>		3		609.48		3		588.37
<i>Travaux sur la rive / Littoral / Plaine inondable</i>		1	16 000.00	52.00		1	6 000.00	50.00

	Du 01/05/2022 au 31/05/2022				Du 01/05/2021 au 31/05/2021			
<i>Utilisation de l'emprise de rue et équipements municipaux</i>		2		259.92		2		187.90
<i>Lotissement</i>		1		250.00				
Total:	1	72	10 738 515.00	36 705.49		59	220 961.00	3 904.09

District électoral: Saint-Thomas-d'Aquin								
Type permis	* Créés	Émis	Valeur	Montant	* Créés	Émis	Valeur	Montant
<i>Agrandissement de bâtiment</i>		4	440 000.00	1 400.00		1	77 350.00	235.92
<i>Arrosage</i>		6		390.00		7		420.00
<i>Bâtiment accessoire / de service</i>						6	72 500.00	402.50
<i>Bâtiment temporaire</i>		1		230.00				
<i>Changement d'usage ou de destination</i>		2		120.00				
<i>Clôture</i>		4	15 700.00	200.00		5	44 754.00	276.25
<i>Construction Nouvelle</i>	1	2	6 550 000.00	19 850.00		1		1 140.00
<i>Démolition</i>		2	23 000.00	100.00		3	26 001.00	176.25
<i>Enseigne</i>		1	250.00	50.00		1	700.00	50.00
<i>Piscine</i>		6	100 400.00	411.25		4	96 500.00	333.65
<i>Raccordement services d'aqueduc et d'égouts</i>		2		209.76		1		100.32
<i>Transformation / Rénovation de bâtiment</i>		6	1 895 500.00	5 388.93		5	137 500.00	505.00
<i>Travaux dans l'emprise de rue</i>		1		99.18		2		187.90
<i>Utilisation de l'emprise de rue et équipements municipaux</i>		1		148.20				
<i>Lotissement</i>		1		250.00				
Total:	1	39	9 024 850.00	28 847.32		36	455 305.00	3 827.79

District électoral: Saint-Sacrement								
Type permis	* Créés	Émis	Valeur	Montant	* Créés	Émis	Valeur	Montant
<i>Abattage d'arbres</i>						1		25.00
<i>Agrandissement de bâtiment</i>		1	1 600 000.00	5 200.00		1	250 000.00	762.50
<i>Arrosage</i>						5		300.00
<i>Bâtiment accessoire / de service</i>		1	5 000.00	50.00		1	15 000.00	50.00
<i>Captage des eaux souterraines (Puits)</i>						1	11 000.00	50.00
<i>Changement d'usage ou de destination</i>						1		115.00
<i>Clôture</i>		1	1 000.00	50.00				

	Du 01/05/2022 au 31/05/2022				Du 01/05/2021 au 31/05/2021			
<i>Construction Nouvelle</i>		1	7 500 000.00	24 375.00				
<i>Démolition</i>		1		50.00				
<i>Piscine</i>		2	13 290.00	100.00				
<i>Raccordement services d'aqueduc et d'égouts</i>		15		1 696.32	2			200.64
<i>Stationnement</i>					1	600.00		50.00
<i>Transformation / Rénovation de bâtiment</i>	1	12	1 389 736.00	4 582.15	1	6	460 000.00	1 365.75
<i>Travaux dans l'emprise de rue</i>		11		991.80	2			187.90
<i>Travaux dans l'emprise de rue - Sciage de bordures et trottoirs</i>		2		6 430.61				
<i>Utilisation de l'emprise de rue et équipements municipaux</i>		4		556.32	8			1 444.75
<i>Lotissement</i>		1		250.00				
Total:		1	10 509 026.00	44 332.20	1	29	736 600.00	4 551.54

District électoral: Bois-Joli								
Type permis	* Créés	Émis	Valeur	Montant	* Créés	Émis	Valeur	Montant
<i>Abattage d'arbres</i>						1		25.00
<i>Agrandissement de bâtiment</i>		1	39 800.00	129.35		1	18 000.00	54.90
<i>Arrosage</i>		9		585.00		7		420.00
<i>Bâtiment accessoire / de service</i>		2	4 599.00	100.00		3	129 200.00	437.35
<i>Bâtiment temporaire</i>		1		230.00				
<i>Changement d'usage ou de destination</i>		1		120.00		2		230.00
<i>Clôture</i>		1	3 100.00	50.00				
<i>Démolition</i>						1		50.00
<i>Enseigne</i>						2	20 600.00	100.00
<i>Piscine</i>		1	12 000.00	50.00		7	101 000.00	437.25
<i>Raccordement services d'aqueduc et d'égouts</i>		1		104.88				
<i>Stationnement</i>						1	20 000.00	61.00
<i>Transformation / Rénovation de bâtiment</i>		10	228 746.00	856.05		10	257 800.00	983.85
<i>Travaux dans l'emprise de rue - Sciage de bordures et trottoirs</i>		1		203.16		1		100.55
<i>Utilisation de l'emprise de rue et équipements municipaux</i>						2		234.90

	Du 01/05/2022 au 31/05/2022				Du 01/05/2021 au 31/05/2021			
<i>Lotissement</i>		1		250.00				
Total:		29	288 245.00	2 678.44		38	546 600.00	3 134.80

District électoral: Sacré-Coeur								
Type permis	* Créés	Émis	Valeur	Montant	* Créés	Émis	Valeur	Montant
<i>Arrosage</i>		2		130.00		7		420.00
<i>Bâtiment accessoire / de service</i>						2	15 000.00	150.00
<i>Changement d'usage ou de destination</i>		2		120.00				
<i>Clôture</i>		2	62 000.00	245.00		2	8 500.00	100.00
<i>Piscine</i>						1	4 500.00	50.00
<i>Raccordement services d'aqueduc et d'égouts</i>		5		581.40				
<i>Transformation / Rénovation de bâtiment</i>		8	265 328.00	987.75		4	60 500.00	302.50
<i>Utilisation de l'emprise de rue et équipements municipaux</i>		3		742.14		3		387.60
<i>Lotissement</i>		1		250.00				
Total:		23	327 328.00	3 056.29		19	88 500.00	1 410.10

Total:	30	441	41 059 258.00	149 322.07	112	467	19 332 716.00	53 784.25
---------------	-----------	------------	----------------------	-------------------	------------	------------	----------------------	------------------

Ville de Saint-Hyacinthe