

RAPPORT DE CONSTRUCTION

Novembre 2021



Service de l'urbanisme de l'environnement

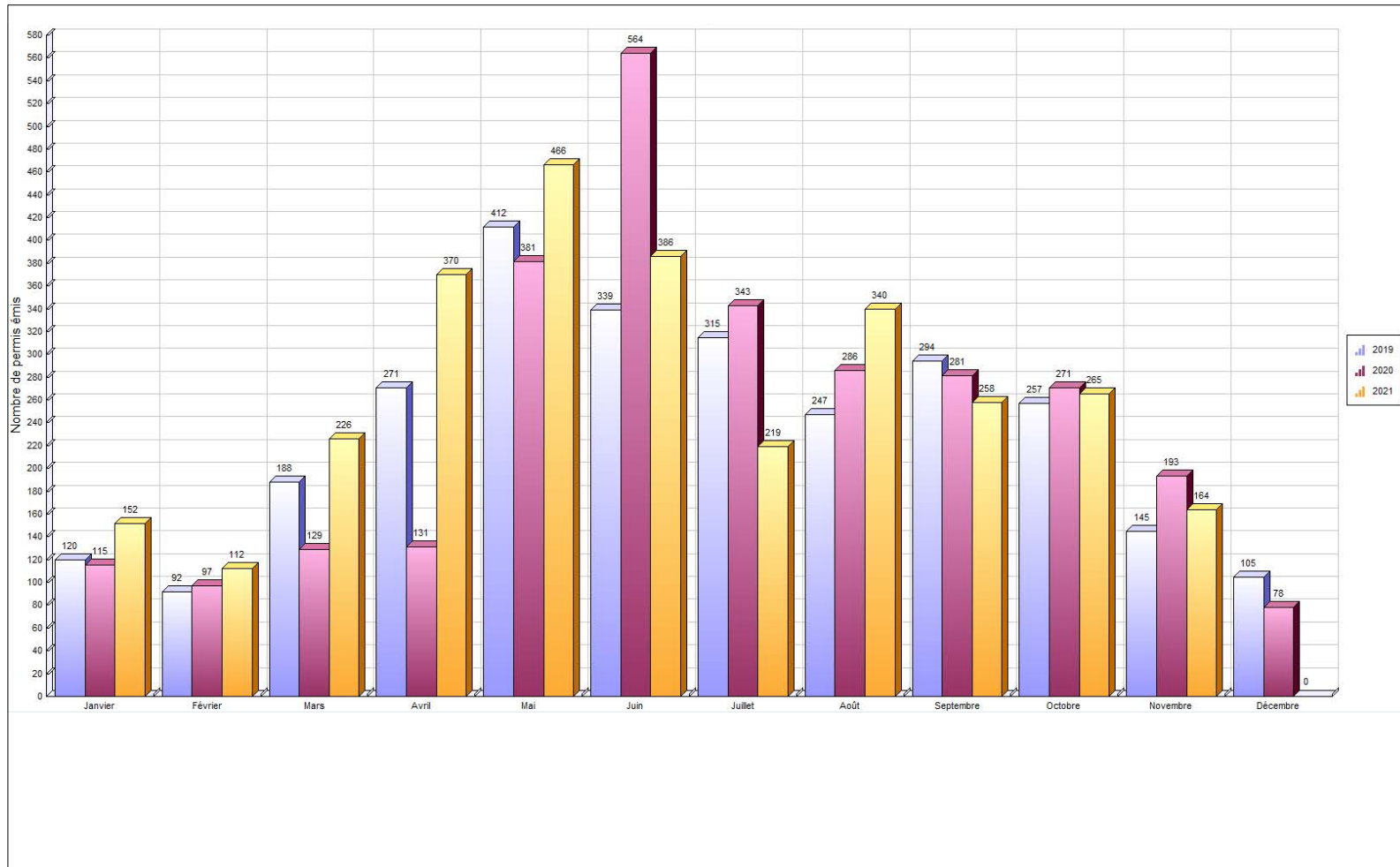
TABLE DES MATIÈRES

| | |
|--|-----------|
| SECTION I - TABLEAUX COMPARATIFS..... | 4 |
| 1.1. <i>Nombre de permis émis</i> | 4 |
| 1.2. <i>Valeur des travaux des permis</i> | 5 |
| 1.3. <i>Unités de logements créées</i> | 6 |
| SECTION II | 8 |
| 2.1. <i>Rapport comparatif par regroupement des types de permis</i> | 8 |
| SECTION III | 11 |
| 3.1. <i>Analyse par catégorie d'immeuble</i> | 11 |
| SECTION IV | 15 |
| 4.1. <i>Rapport comparatif par catégorie d'immeuble</i> | 15 |
| 4.2. <i>Rapport comparatif par district électoral du mois de novembre 2021</i> | 20 |

| | |
|---|----------|
| SECTION I - TABLEAUX COMPARATIFS..... | 4 |
| 1.1. <i>Nombre de permis émis</i> | <i>4</i> |
| 1.2. <i>Valeur des travaux des permis</i> | <i>5</i> |
| 1.3. <i>Unités de logements créées</i> | <i>6</i> |

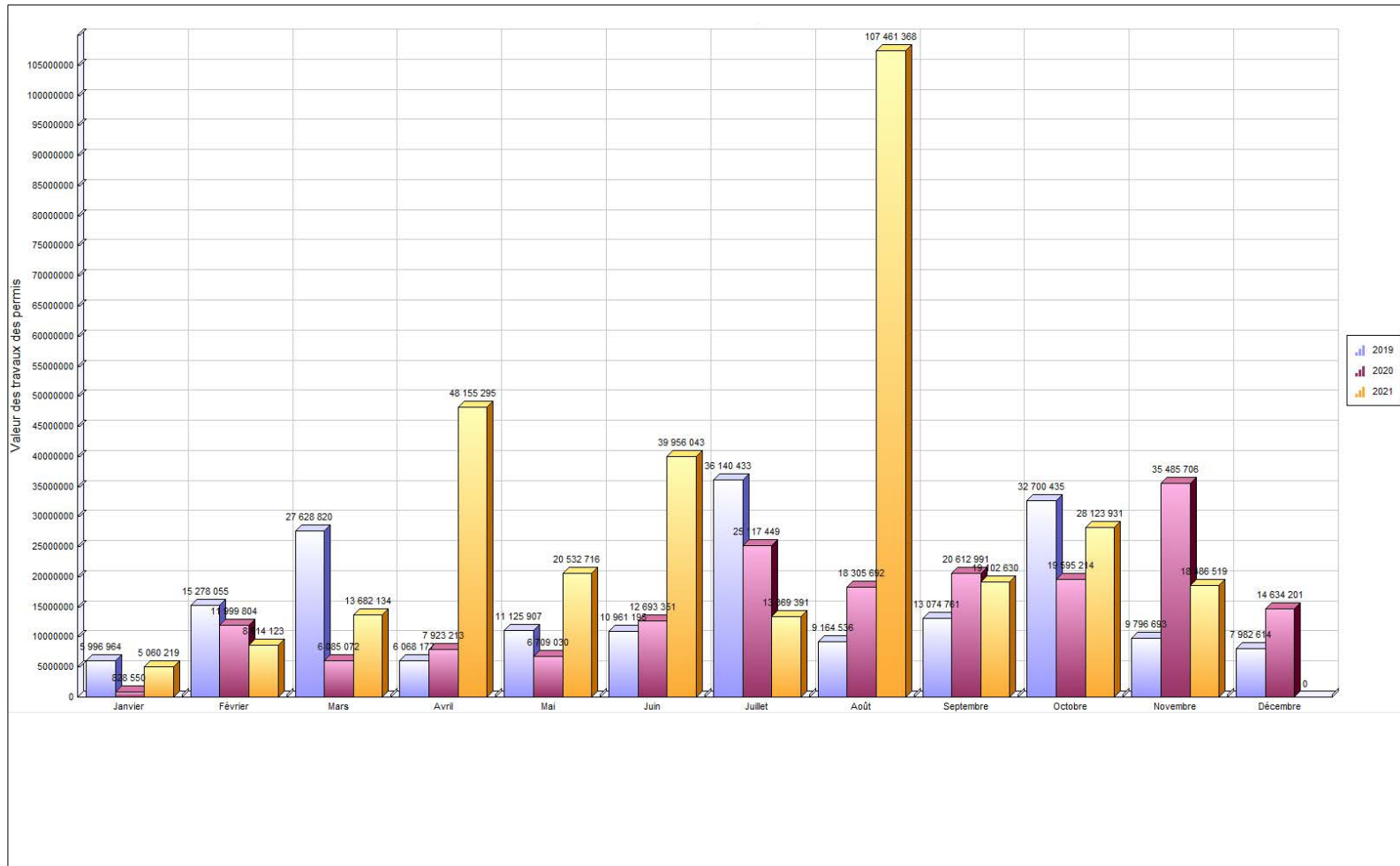


Nombre de permis émis



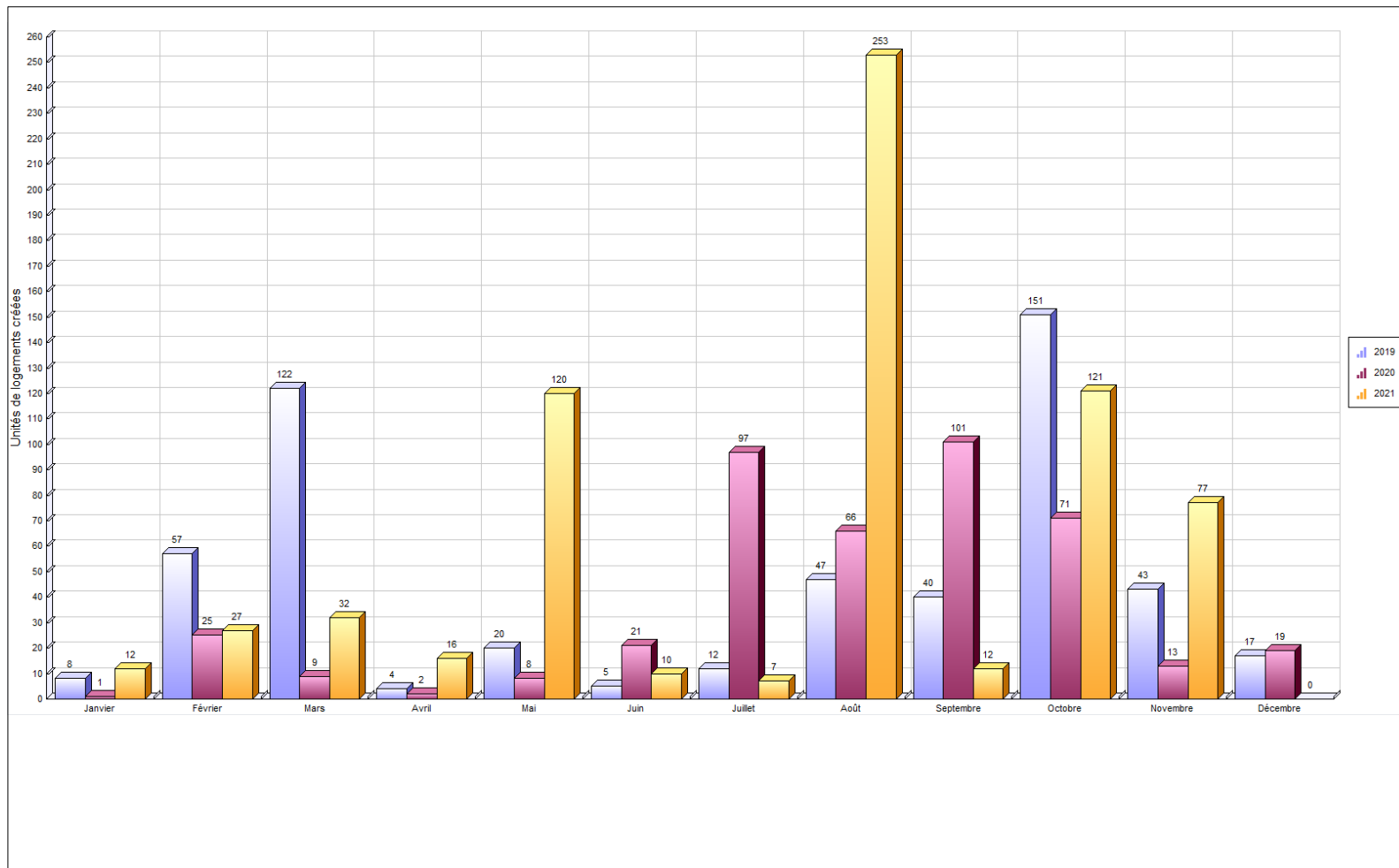


Valeur des travaux





Unités de logements créés



SECTION II **8**

2.1. *Rapport comparatif par regroupement des types de permis..... 8*



| Regroupement / Type de permis | novembre 2021 | | | | Cumulatif au 30 novembre 2021 | | | | novembre 2020 | | | | Cumulatif au 30 novembre 2020 | | | |
|---|---------------|------|---------------|-----------|-------------------------------|------|----------------|------------|---------------|------|---------------|----------|-------------------------------|------|---------------|-----------|
| | Log. Créés | Émis | Valeur | Montant | Log. Créés | Émis | Valeur | Montant | Log. Créés | Émis | Valeur | Montant | Log. Créés | Émis | Valeur | Montant |
| Permis | | | | | | | | | | | | | | | | |
| SANS REGROUPEMENT | | | | | | | | | | | | | | | | |
| Système géothermie | | | | | | 1 | | | | 1 | 156 000.00 | 468.00 | | 1 | 156 000.00 | 468.00 |
| Total | | | | | | 1 | | | | 1 | 156 000.00 | 468.00 | | 1 | 156 000.00 | 468.00 |
| Urbanisme | | | | | | | | | | | | | | | | |
| Abattage d'arbres | | 2 | | 50.00 | | 47 | 84 028.00 | 1 480.00 | | 4 | 5 458.00 | 118.00 | | 25 | 32 158.00 | 715.00 |
| Agrandissement de bâtiment | | 2 | 2 550 000.00 | 5 152.50 | 17 | 79 | 69 892 700.00 | 68 716.58 | | 6 | 9 068 700.00 | 6 431.00 | | 53 | 20 654 375.00 | 24 976.25 |
| Arrosage | | | | | | 273 | 60.00 | 16 320.00 | | 3 | | 112.00 | | 300 | | 16 613.90 |
| Bac de récupération de vêtements | | | | | | 9 | | | | | | | | 14 | | |
| Bâtiment accessoire / de service | | 9 | 302 530.00 | 1 204.00 | | 246 | 7 470 881.00 | 19 276.47 | | 14 | 158 449.00 | 686.00 | | 233 | 2 886 283.00 | 17 037.91 |
| Bâtiment temporaire | | 1 | | 220.00 | | 7 | | 2 200.00 | | 1 | | 214.00 | | 7 | | 2 140.00 |
| Captage des eaux souterraines (Puits) | | | | | | 11 | 106 464.00 | 550.00 | | | | | | 7 | 66 500.00 | 350.00 |
| Changement d'usage ou de destination | | 13 | 1.00 | 1 265.00 | | 104 | 10 004.00 | 10 174.00 | | 14 | | 1 344.00 | | 119 | 923 261.00 | 11 532.00 |
| Clôture | | 2 | 11 000.00 | 100.00 | | 168 | 748 585.00 | 8 260.45 | | 13 | 37 240.00 | 650.00 | | 173 | 650 758.00 | 8 635.00 |
| Construction Nouvelle | 75 | 18 | 13 536 535.00 | 13 317.50 | 637 | 154 | 205 208 226.00 | 127 157.50 | 11 | 14 | 25 395 000.00 | 9 252.00 | 403 | 90 | 95 811 100.00 | 82 175.36 |
| Démolition | | 4 | 25 600.00 | 253.91 | | 90 | 720 438.00 | 5 148.81 | | 3 | 300.00 | 150.00 | | 58 | 685 221.00 | 3 639.10 |
| Déplacement d'une construction | | | | | | 3 | 401.00 | 150.00 | | 1 | 12 000.00 | 50.00 | | 3 | 52 100.00 | 220.00 |
| Enseigne | | 11 | 76 600.00 | 580.36 | | 87 | 591 818.00 | 4 838.19 | | 9 | 21 414.00 | 450.00 | | 68 | 749 885.00 | 4 175.53 |
| Installation septique | | | | | | 13 | 220 304.00 | 737.92 | | 3 | 21 000.00 | 185.00 | | 33 | 511 635.00 | 1 797.20 |
| Muret | | | | | | 5 | 182 588.00 | 633.75 | | | | | | 2 | 47 006.00 | 201.33 |
| Opération - Deux générations / Bi-génération (Renouvellement) | | 1 | | | | 72 | 300 000.00 | 30 600.00 | | | | | | 59 | | 25 974.00 |
| Piscine | | 1 | 10 000.00 | 50.00 | | 205 | 3 450 360.00 | 15 191.35 | | | | | | 235 | 2 793 634.00 | 14 776.17 |
| Réparation d'une construction | | | | | | 12 | 652 330.00 | 1 127.26 | | | | | | 2 | 13 000.00 | |
| Stationnement | | 1 | | 50.00 | | 11 | 444 130.00 | 1 466.97 | | 1 | 650.00 | 50.00 | | 12 | 2 734 583.00 | 8 489.30 |
| Terrasse saisonnière | | | | | | 14 | | | | | | | | 13 | | |
| Transformation / Renovation de bâtiment | 2 | 46 | 1 974 253.00 | 6 571.56 | 33 | 681 | 32 455 052.00 | 98 398.07 | 2 | 35 | 609 495.00 | 2 553.46 | 11 | 703 | 36 563 573.00 | 99 940.09 |
| Travaux sur la rive / Littoral / Plaine inondable | | | | | | 1 | 6 000.00 | 50.00 | | | | | | 2 | 25 000.00 | 75.00 |

| Regroupement / Type de permis | novembre 2021 | | | | Cumulatif au 30 novembre 2021 | | | | novembre 2020 | | | | Cumulatif au 30 novembre 2020 | | | |
|--------------------------------|---------------|------|---------------|-----------|-------------------------------|-------|----------------|------------|---------------|------|---------------|-----------|-------------------------------|-------|----------------|------------|
| | Log. Créés | Émis | Valeur | Montant | Log. Créés | Émis | Valeur | Montant | Log. Créés | Émis | Valeur | Montant | Log. Créés | Émis | Valeur | Montant |
| Vente de garage/Bazar | | | | | | 1 | | 60.00 | | | | | | | | |
| Vente temporaire / Saisonnière | | 1 | | 220.00 | | 1 | | 220.00 | | 1 | | 214.00 | | 1 | | 214.00 |
| Total | 77 | 112 | 18 486 519.00 | 29 034.83 | 687 | 2 294 | 322 544 369.00 | 412 757.32 | 13 | 122 | 35 329 706.00 | 22 459.46 | 414 | 2 212 | 165 200 072.00 | 323 677.14 |

| Travaux publics | | | | | | | | | | | | | | | | |
|---|--|----|--|----------|--|-----|--|------------|--|----|--|----------|--|-----|--|-----------|
| Raccordement services d'aqueduc et d'égouts | | 15 | | 1 936.08 | | 262 | | 34 530.66 | | 27 | | 3 691.89 | | 207 | | 25 279.74 |
| Travaux dans l'emprise de rue | | 3 | | 281.85 | | 93 | | 8 573.00 | | 8 | | 744.16 | | 61 | | 5 604.46 |
| Travaux dans l'emprise de rue - Sciage de bordures et trottoirs | | 4 | | 1 314.31 | | 45 | | 16 048.44 | | 6 | | 1 055.22 | | 38 | | 13 260.19 |
| Travaux dans l'emprise de rue - Réfection de bordures et trottoir | | | | | | 3 | | 3 315.48 | | | | | | 2 | | 5 274.99 |
| Utilisation de l'emprise de rue et équipements municipaux | | 30 | | 4 381.10 | | 260 | | 49 390.25 | | 29 | | 4 104.62 | | 270 | | 39 941.36 |
| Total | | 52 | | 7 913.34 | | 663 | | 111 857.83 | | 70 | | 9 595.89 | | 578 | | 89 360.74 |

| | | | | | | | | | | | | | | | | |
|--------------------|----|-----|---------------|-----------|-----|-------|----------------|------------|----|-----|---------------|-----------|-----|-------|----------------|------------|
| Grand total | 77 | 164 | 18 486 519.00 | 36 948.17 | 687 | 2 958 | 322 544 369.00 | 524 615.15 | 13 | 193 | 35 485 706.00 | 32 523.35 | 414 | 2 791 | 165 356 072.00 | 413 505.88 |
|--------------------|----|-----|---------------|-----------|-----|-------|----------------|------------|----|-----|---------------|-----------|-----|-------|----------------|------------|

SECTION III **11**

3.1. *Analyse par catégorie d'immeuble* 11



VILLE DE SAINT-HYACINTHE

Analyse par catégorie d'immeuble

| | Nbre de permis émis | | Valeur | | Montant | | Nombre de logements | |
|--|---------------------|--------------|--------------------|-------------------|----------------|----------------|---------------------|------------|
| | 2021 | 2020 | 2021 | 2020 | | | 2021 | 2020 |
| Résidentiel | | | | | | | | |
| Unifamiliale isolée | 1 419 | 1 482 | 36 008 566 | 23 105 024 | 167 854 | 143 358 | 47 | 32 |
| Unifamiliale jumelée | 200 | 199 | 9 906 663 | 4 438 387 | 23 086 | 17 896 | 28 | 16 |
| Unifamiliale en rangée | 91 | 46 | 4 972 985 | 2 292 113 | 12 883 | 7 262 | 20 | 12 |
| Bifamiliale isolée | 164 | 152 | 6 304 421 | 2 328 952 | 25 918 | 14 703 | 22 | 5 |
| Bifamiliale jumelée | 20 | 2 | 450 500 | 12 000 | 2 620 | 100 | 4 | 0 |
| Trifamiliale isolée | 70 | 63 | 5 517 970 | 1 451 882 | 10 491 | 6 482 | 24 | 5 |
| Résidence 4 logis isolés | 39 | 46 | 1 712 491 | 812 490 | 4 547 | 3 659 | 9 | 4 |
| Résidence: 5-6 logis isolés | 68 | 68 | 18 739 900 | 5 850 567 | 23 728 | 11 942 | 127 | 39 |
| Résidence : 5-6 logis jumelés | 3 | 1 | 40 000 | 0 | 202 | 56 | 0 | 0 |
| Résidence : 5-6 logis en rangée | 1 | 0 | 0 | 0 | 60 | 0 | 0 | 0 |
| Résidence : 7-8 logis isolés | 26 | 27 | 9 367 638 | 1 727 837 | 10 831 | 3 201 | 62 | 7 |
| Résidence : 7-8 logis jumelés | 7 | 1 | 160 500 | 500 | 1 000 | 50 | 0 | 0 |
| Résidence : 7-8 logis en rangée | 5 | 0 | 127 000 | 0 | 387 | 0 | 0 | 0 |
| Résidence : 9 logis et plus variés | 81 | 58 | 18 078 797 | 39 154 414 | 30 060 | 30 280 | 136 | 291 |
| Résidence communautaire : 1-6 chambres | 0 | 2 | 0 | 125 000 | 0 | 410 | 0 | 1 |
| Résidence communautaire : 7-16 chambres | 0 | 6 | 0 | 250 000 | 0 | 3 423 | 0 | 0 |
| Maison mobile | 17 | 15 | 142 574 | 56 037 | 1 132 | 831 | 0 | 0 |
| Résidence deux générations | 1 | 2 | 0 | 0 | 0 | 888 | 0 | 0 |
| Résidentiel | 14 | 31 | 62 680 | 490 346 | 1 402 | 3 765 | 0 | 0 |
| Usage commercial et résidentiel mixte | 1 | 0 | 88 000 | 0 | 268 | 0 | 0 | 0 |
| Résidence mixte | 1 | 3 | 20 000 | 55 000 | 61 | 409 | 0 | 0 |
| Commerce et bureaux structurants | 1 | 1 | 0 | 0 | 94 | 93 | 0 | 0 |
| Institution non structurante de quartier | 0 | 1 | 0 | 0 | 0 | 99 | 0 | 0 |
| Total Résidentiel : | 2 229 | 2 206 | 111 700 685 | 82 150 549 | 316 624 | 248 907 | 479 | 412 |
| Industriel | | | | | | | | |
| Industriel | 45 | 37 | 4 851 380 | 12 009 142 | 15 124 | 19 214 | 0 | 0 |

| | Nbre de permis émis | | Valeur | | Montant | | Nombre de logements | |
|--|---------------------|------|------------|------------|---------|--------|---------------------|------|
| | 2021 | 2020 | 2021 | 2020 | | | 2021 | 2020 |
| Industrie à incidences faibles | 26 | 26 | 10 526 450 | 4 129 800 | 23 652 | 12 222 | 0 | 0 |
| Industrie à incidences moyennes à fortes | 18 | 5 | 22 045 000 | 15 000 | 6 744 | 539 | 0 | 0 |
| Industrie agroalimentaire à incidences faibles | 13 | 0 | 5 711 000 | 0 | 12 784 | 0 | 0 | 0 |
| Industries agroalimentaires à incidences moyennes à fortes | 1 | 0 | 0 | 0 | 247 | 0 | 0 | 0 |
| Industrie de hautes technologies | 4 | 1 | 2 203 000 | 23 000 000 | 5 319 | 5 000 | 0 | 0 |
| Total Industriel : | 107 | 69 | 45 336 830 | 39 153 942 | 63 870 | 36 975 | 0 | 0 |
| Institutionnel et gouvernemental | | | | | | | | |
| Industrie à incidences moyennes à fortes | 1 | 0 | 0 | 0 | 141 | 0 | 0 | 0 |
| Récréatif extensif (Parcs et espaces verts) | 2 | 5 | 1 842 000 | 961 261 | 0 | 0 | 0 | 0 |
| Récréatif extensif (Incidence sur le milieu) | 4 | 3 | 78 000 | 46 500 | 283 | 297 | 0 | 0 |
| Récréatif intensif (grands espaces) | 1 | 0 | 0 | 0 | 141 | 0 | 0 | 0 |
| Commercial | 1 | 0 | 18 260 | 0 | 56 | 0 | 0 | 0 |
| Institution non structurante de quartier | 8 | 7 | 21 942 200 | 224 832 | 5 999 | 882 | 0 | 0 |
| Institution non structurante de la Ville | 9 | 6 | 7 613 385 | 9 124 500 | 569 | 7 916 | 0 | 0 |
| Institution structurante de la région | 17 | 8 | 35 117 938 | 866 035 | 15 585 | 2 787 | 0 | 0 |
| Institution de services publics | 3 | 4 | 20 000 | 0 | 1 625 | 750 | 0 | 0 |
| Institutionnel | 17 | 50 | 13 131 619 | 13 568 037 | 5 321 | 25 768 | 0 | 0 |
| Voie publique | 5 | 7 | 0 | 10 000 | 846 | 698 | 0 | 0 |
| Total Institutionnel et gouvernemental | 68 | 90 | 79 763 402 | 24 801 165 | 30 565 | 39 098 | 0 | 0 |
| Commercial | | | | | | | | |
| Unifamiliale isolée | 2 | 0 | 0 | 0 | 194 | 0 | 0 | 0 |
| Agriculture et activités agricoles | 2 | 0 | 0 | 0 | 194 | 0 | 0 | 0 |
| Industriel | 1 | 0 | 0 | 0 | 141 | 0 | 0 | 0 |
| Industrie à incidences faibles | 0 | 1 | 0 | 0 | 0 | 279 | 0 | 0 |
| Industrie à incidences moyennes à fortes | 0 | 1 | 0 | 0 | 0 | 279 | 0 | 0 |
| Usage commercial et résidentiel mixte | 15 | 3 | 680 615 | 0 | 2 556 | 261 | 1 | 0 |
| Résidence mixte | 33 | 30 | 61 427 953 | 489 772 | 15 004 | 4 547 | 207 | 2 |
| Commerce associable à la résidence | 2 | 0 | 0 | 0 | 230 | 0 | 0 | 0 |
| Commerce de quartier | 2 | 0 | 690 851 | 0 | 2 107 | 0 | 0 | 0 |
| Commerce et bureaux non structurants | 192 | 54 | 10 550 554 | 924 612 | 39 933 | 6 463 | 0 | 0 |
| Commerce et bureaux structurants | 15 | 11 | 4 329 000 | 765 000 | 9 257 | 3 672 | 0 | 0 |

| | Nbre de permis émis | | Valeur | | Montant | | Nombre de logements | |
|---------------------------------------|---------------------|--------------|--------------------|--------------------|----------------|----------------|---------------------|------------|
| | 2021 | 2020 | 2021 | 2020 | | | 2021 | 2020 |
| Commerce de gros non structurant | 20 | 23 | 4 602 255 | 3 924 150 | 14 311 | 8 024 | 0 | 0 |
| Commerces aéroportuaires | 0 | 3 | 0 | 200 000 | 0 | 846 | 0 | 0 |
| Commerces autoroutiers | 0 | 1 | 0 | 0 | 0 | 151 | 0 | 0 |
| Commerces agroalimentaires | 0 | 1 | 0 | 85 000 | 0 | 255 | 0 | 0 |
| Commercial | 105 | 209 | 1 273 639 | 8 650 507 | 11 851 | 42 251 | 0 | 0 |
| Total Commercial : | 389 | 337 | 83 554 867 | 15 039 041 | 95 780 | 67 028 | 208 | 2 |
| Agricole | | | | | | | | |
| Agricole | 11 | 23 | 618 100 | 891 875 | 2 609 | 3 475 | 0 | 0 |
| Agriculture et activités agricoles | 11 | 12 | 1 570 485 | 3 319 500 | 4 880 | 10 788 | 0 | 0 |
| Total Agricole : | 22 | 35 | 2 188 585 | 4 211 375 | 7 490 | 14 263 | 0 | 0 |
| Non défini | | | | | | | | |
| Unifamiliale isolée | 124 | 27 | 0 | 0 | 8 018 | 3 319 | 0 | 0 |
| Unifamiliale jumelée | 4 | 4 | 0 | 0 | 425 | 875 | 0 | 0 |
| Bifamiliale isolée | 2 | 3 | 0 | 0 | 160 | 343 | 0 | 0 |
| Trifamiliale isolée | 1 | 1 | 0 | 0 | 60 | 99 | 0 | 0 |
| Résidence: 5-6 logis isolés | 1 | 0 | 0 | 0 | 94 | 0 | 0 | 0 |
| Résidentiel | 2 | 3 | 0 | 0 | 295 | 285 | 0 | 0 |
| Industriel | 1 | 0 | 0 | 0 | 282 | 0 | 0 | 0 |
| Industrie à incidences faibles | 0 | 2 | 0 | 0 | 0 | 192 | 0 | 0 |
| Commerce et bureaux non structurants | 0 | 2 | 0 | 0 | 0 | 246 | 0 | 0 |
| Commercial | 4 | 12 | 0 | 0 | 623 | 1 874 | 0 | 0 |
| Institution structurante de la région | 1 | 0 | 0 | 0 | 94 | 0 | 0 | 0 |
| Institution de services publics | 1 | 0 | 0 | 0 | 0 | 0 | 0 | 0 |
| Institutionnel | 2 | 0 | 0 | 0 | 235 | 0 | 0 | 0 |
| Total Non défini : | 143 | 54 | 0 | 0 | 10 286 | 7 234 | 0 | 0 |
| GRAND TOTAL | 2 958 | 2 791 | 322 544 369 | 165 356 072 | 524 615 | 413 506 | 687 | 414 |

| | |
|--|-----------|
| SECTION IV | 15 |
| 4.1. <i>Rapport comparatif par catégorie d'immeuble.....</i> | 15 |
| 4.2. <i>Rapport comparatif par district électoral du mois de novembre 2021</i> | 20 |



| Catégorie / type | 2021 | | | | | | | | 2020 | | | | | | | |
|---|----------------|------------|----------|-----------|-----------|---------------|-----------------|-----------|----------------|-----------|----------|-----------|------------|--------------|-----------------|-----------|
| | Nb permis émis | | Valeur | | Montant | | Nb de logements | | Nb permis émis | | Valeur | | Montant | | Nb de logements | |
| | novembre | Cumulatif | novembre | Cumulatif | novembre | Cumulatif | novembre | Cumulatif | novembre | Cumulatif | novembre | Cumulatif | novembre | Cumulatif | novembre | Cumulatif |
| Non défini | | | | | | | | | | | | | | | | |
| Arrosage | 0 | 117 | 0 | 0 | 0 | 6 960 | 0 | 0 | 0 | 0 | 0 | 0 | 0 | 0 | 0 | 0 |
| Changement d'usage ou de destination | 0 | 0 | 0 | 0 | 0 | 0 | 0 | 0 | 0 | 1 | 0 | 0 | 0 | 112 | 0 | 0 |
| Opération - Deux générations / Bi-génération (Renouvellement) | 0 | 0 | 0 | 0 | 0 | 0 | 0 | 0 | 0 | 1 | 0 | 0 | 0 | 444 | 0 | 0 |
| Raccordement services d'aqueduc et d'égouts | 0 | 4 | 0 | 0 | 0 | 355 | 0 | 0 | 1 | 16 | 0 | 0 | 153 | 1 907 | 0 | 0 |
| Travaux dans l'emprise de rue | 0 | 2 | 0 | 0 | 0 | 94 | 0 | 0 | 0 | 5 | 0 | 0 | 0 | 465 | 0 | 0 |
| Travaux dans l'emprise de rue - Sciage de bordures et trottoirs | 0 | 0 | 0 | 0 | 0 | 0 | 0 | 0 | 0 | 2 | 0 | 0 | 0 | 341 | 0 | 0 |
| Utilisation de l'emprise de rue et équipements municipaux | 1 | 20 | 0 | 0 | 94 | 2 878 | 0 | 0 | 3 | 29 | 0 | 0 | 698 | 3 965 | 0 | 0 |
| Total | 1 | 143 | 0 | 0 | 94 | 10 286 | 0 | 0 | 4 | 54 | 0 | 0 | 850 | 7 234 | 0 | 0 |
| Agricole | | | | | | | | | | | | | | | | |
| Agrandissement de bâtiment | 0 | 1 | 0 | 875 000 | 0 | 2 669 | 0 | 0 | 0 | 1 | 0 | 75 000 | 0 | 225 | 0 | 0 |
| Bâtiment accessoire / de service | 0 | 13 | 0 | 1 218 785 | 0 | 3 775 | 0 | 0 | 0 | 9 | 0 | 850 500 | 0 | 2 672 | 0 | 0 |
| Bâtiment temporaire | 0 | 0 | 0 | 0 | 0 | 0 | 0 | 0 | 0 | 1 | 0 | 0 | 0 | 214 | 0 | 0 |
| Captage des eaux souterraines (Puits) | 0 | 2 | 0 | 11 100 | 0 | 100 | 0 | 0 | 0 | 0 | 0 | 0 | 0 | 0 | 0 | 0 |
| Changement d'usage ou de destination | 0 | 0 | 0 | 0 | 0 | 0 | 0 | 0 | 1 | 2 | 0 | 0 | 0 | 0 | 0 | 0 |
| Clôture | 0 | 0 | 0 | 0 | 0 | 0 | 0 | 0 | 0 | 1 | 0 | 12 000 | 0 | 50 | 0 | 0 |
| Construction Nouvelle | 0 | 0 | 0 | 0 | 0 | 0 | 0 | 0 | 0 | 2 | 0 | 3 017 000 | 0 | 9 251 | 0 | 0 |
| Démolition | 0 | 1 | 0 | 8 000 | 0 | 50 | 0 | 0 | 0 | 2 | 0 | 3 000 | 0 | 100 | 0 | 0 |
| Enseigne | 0 | 1 | 0 | 700 | 0 | 50 | 0 | 0 | 0 | 2 | 0 | 150 000 | 0 | 398 | 0 | 0 |
| Installation septique | 0 | 0 | 0 | 0 | 0 | 0 | 0 | 0 | 0 | 3 | 0 | 53 875 | 0 | 170 | 0 | 0 |

| Catégorie / type | 2021 | | | | | | | | 2020 | | | | | | | |
|---|----------------|-----------|----------|------------------|----------|--------------|-----------------|-----------|----------------|-----------|----------|------------------|------------|---------------|-----------------|-----------|
| | Nb permis émis | | Valeur | | Montant | | Nb de logements | | Nb permis émis | | Valeur | | Montant | | Nb de logements | |
| | novembre | Cumulatif | novembre | Cumulatif | novembre | Cumulatif | novembre | Cumulatif | novembre | Cumulatif | novembre | Cumulatif | novembre | Cumulatif | novembre | Cumulatif |
| Raccordement services d'aqueduc et d'égouts | 0 | 1 | 0 | 0 | 0 | 100 | 0 | 0 | 1 | 5 | 0 | 0 | 99 | 549 | 0 | 0 |
| Transformation / Rénovation de bâtiment | 0 | 1 | 0 | 75 000 | 0 | 229 | 0 | 0 | 0 | 2 | 0 | 50 000 | 0 | 170 | 0 | 0 |
| Travaux dans l'emprise de rue | 0 | 1 | 0 | 0 | 0 | 94 | 0 | 0 | 1 | 5 | 0 | 0 | 93 | 465 | 0 | 0 |
| Utilisation de l'emprise de rue et équipements municipaux | 0 | 1 | 0 | 0 | 0 | 423 | 0 | 0 | 0 | 0 | 0 | 0 | 0 | 0 | 0 | 0 |
| Total | 0 | 22 | 0 | 2 188 585 | 0 | 7 490 | 0 | 0 | 3 | 35 | 0 | 4 211 375 | 192 | 14 263 | 0 | 0 |

| Commercial | | | | | | | | | | | | | | | | |
|--|----|----|---------|------------|-------|--------|---|-----|----|----|---------|-----------|-------|--------|---|---|
| Abattage d'arbres | 0 | 2 | 0 | 4 500 | 0 | 70 | 0 | 0 | 0 | 0 | 0 | 0 | 0 | 0 | 0 | 0 |
| Agrandissement de bâtiment | 0 | 3 | 0 | 1 025 000 | 0 | 3 126 | 0 | 3 | 2 | 5 | 130 000 | 960 000 | 390 | 2 880 | 0 | 0 |
| Arrosage | 0 | 2 | 0 | 0 | 0 | 120 | 0 | 0 | 0 | 2 | 0 | 0 | 0 | 112 | 0 | 0 |
| Bac de récupération de vêtements | 0 | 6 | 0 | 0 | 0 | 0 | 0 | 0 | 0 | 9 | 0 | 0 | 0 | 0 | 0 | 0 |
| Bâtiment accessoire / de service | 1 | 1 | 5 530 | 5 530 | 50 | 50 | 0 | 0 | 0 | 2 | 0 | 120 000 | 0 | 360 | 0 | 0 |
| Bâtiment temporaire | 1 | 7 | 0 | 0 | 220 | 2 200 | 0 | 0 | 1 | 6 | 0 | 0 | 214 | 1 926 | 0 | 0 |
| Changement d'usage ou de destination | 13 | 84 | 1 | 4 | 1 265 | 7 992 | 0 | 0 | 12 | 80 | 0 | 0 | 1 232 | 7 724 | 0 | 0 |
| Clôture | 0 | 6 | 0 | 17 389 | 0 | 300 | 0 | 0 | 0 | 2 | 0 | 17 000 | 0 | 100 | 0 | 0 |
| Construction Nouvelle | 0 | 7 | 0 | 71 100 000 | 0 | 32 625 | 0 | 204 | 1 | 3 | 200 000 | 4 400 000 | 600 | 7 700 | 0 | 0 |
| Démolition | 1 | 9 | 10 000 | 279 500 | 104 | 903 | 0 | 0 | 0 | 7 | 0 | 115 800 | 0 | 427 | 0 | 0 |
| Enseigne | 10 | 72 | 76 600 | 547 621 | 530 | 4 088 | 0 | 0 | 8 | 44 | 19 914 | 305 688 | 400 | 2 488 | 0 | 0 |
| Piscine | 0 | 0 | 0 | 0 | 0 | 0 | 0 | 0 | 0 | 1 | 0 | 1 200 | 0 | 50 | 0 | 0 |
| Raccordement services d'aqueduc et d'égouts | 0 | 17 | 0 | 0 | 0 | 2 083 | 0 | 0 | 2 | 9 | 0 | 0 | 305 | 1 060 | 0 | 0 |
| Stationnement | 0 | 3 | 0 | 270 600 | 0 | 874 | 0 | 0 | 1 | 2 | 650 | 15 650 | 50 | 100 | 0 | 0 |
| Terrasse saisonnière | 0 | 14 | 0 | 0 | 0 | 0 | 0 | 0 | 0 | 13 | 0 | 0 | 0 | 0 | 0 | 0 |
| Transformation / Rénovation de bâtiment | 12 | 90 | 964 700 | 10 304 723 | 3 148 | 31 240 | 0 | 1 | 10 | 77 | 330 185 | 9 103 703 | 1 159 | 27 907 | 1 | 2 |
| Travaux dans l'emprise de rue | 0 | 16 | 0 | 0 | 0 | 1 409 | 0 | 0 | 1 | 6 | 0 | 0 | 93 | 558 | 0 | 0 |
| Travaux dans l'emprise de rue - Réfection de bordures et trottoirs | 0 | 0 | 0 | 0 | 0 | 0 | 0 | 0 | 0 | 1 | 0 | 0 | 0 | 2 921 | 0 | 0 |
| Travaux sur la rive / Littoral / Plaine inondable | 0 | 0 | 0 | 0 | 0 | 0 | 0 | 0 | 0 | 1 | 0 | 0 | 0 | 0 | 0 | 0 |

| Catégorie / type | 2021 | | | | | | | | 2020 | | | | | | | |
|---|----------------|------------|------------------|-------------------|--------------|---------------|-----------------|------------|----------------|------------|----------------|-------------------|--------------|---------------|-----------------|-----------|
| | Nb permis émis | | Valeur | | Montant | | Nb de logements | | Nb permis émis | | Valeur | | Montant | | Nb de logements | |
| | novembre | Cumulatif | novembre | Cumulatif | novembre | Cumulatif | novembre | Cumulatif | novembre | Cumulatif | novembre | Cumulatif | novembre | Cumulatif | novembre | Cumulatif |
| Utilisation de l'emprise de rue et équipements municipaux | 12 | 49 | 0 | 0 | 1 703 | 8 480 | 0 | 0 | 13 | 66 | 0 | 0 | 1 663 | 10 500 | 0 | 0 |
| Vente temporaire / Saisonnière | 1 | 1 | 0 | 0 | 220 | 220 | 0 | 0 | 1 | 1 | 0 | 0 | 214 | 214 | 0 | 0 |
| Total | 51 | 389 | 1 056 831 | 83 554 867 | 7 240 | 95 780 | 0 | 208 | 52 | 337 | 680 749 | 15 039 041 | 6 320 | 67 028 | 1 | 2 |

| <i>Institutionnel et gouvernemental</i> | | | | | | | | | | | | | | | | |
|--|----------|-----------|----------------|-------------------|--------------|---------------|----------|----------|-----------|-----------|------------------|-------------------|--------------|---------------|----------|----------|
| Abattage d'arbres | 0 | 3 | 0 | 13 000 | 0 | 60 | 0 | 0 | 1 | 5 | 3 000 | 6 000 | 31 | 155 | 0 | 0 |
| Agrandissement de bâtiment | 0 | 3 | 0 | 41 634 700 | 0 | 5 174 | 0 | 0 | 1 | 1 | 8 591 700 | 8 591 700 | 5 000 | 5 000 | 0 | 0 |
| Arrosage | 0 | 0 | 0 | 0 | 0 | 0 | 0 | 0 | 0 | 1 | 0 | 0 | 0 | 0 | 0 | 0 |
| Bac de récupération de vêtements | 0 | 3 | 0 | 0 | 0 | 0 | 0 | 0 | 0 | 5 | 0 | 0 | 0 | 0 | 0 | 0 |
| Bâtiment accessoire / de service | 0 | 5 | 0 | 3 364 000 | 0 | 100 | 0 | 0 | 3 | 7 | 53 400 | 87 232 | 50 | 200 | 0 | 0 |
| Changement d'usage ou de destination | 0 | 3 | 0 | 0 | 0 | 345 | 0 | 0 | 0 | 9 | 0 | 923 261 | 0 | 672 | 0 | 0 |
| Clôture | 0 | 1 | 0 | 6 000 | 0 | 50 | 0 | 0 | 0 | 1 | 0 | 10 000 | 0 | 0 | 0 | 0 |
| Construction Nouvelle | 0 | 2 | 0 | 27 662 500 | 0 | 5 000 | 0 | 0 | 0 | 0 | 0 | 0 | 0 | 0 | 0 | 0 |
| Démolition | 0 | 1 | 0 | 3 000 | 0 | 50 | 0 | 0 | 0 | 4 | 0 | 293 000 | 0 | 734 | 0 | 0 |
| Enseigne | 0 | 1 | 0 | 14 700 | 0 | 50 | 0 | 0 | 1 | 11 | 1 500 | 8 050 | 50 | 200 | 0 | 0 |
| Installation septique | 0 | 1 | 0 | 18 260 | 0 | 56 | 0 | 0 | 0 | 0 | 0 | 0 | 0 | 0 | 0 | 0 |
| Muret | 0 | 0 | 0 | 0 | 0 | 0 | 0 | 0 | 0 | 1 | 0 | 46 006 | 0 | 151 | 0 | 0 |
| Raccordement services d'aqueduc et d'égouts | 0 | 3 | 0 | 0 | 0 | 463 | 0 | 0 | 0 | 2 | 0 | 0 | 0 | 99 | 0 | 0 |
| Réparation d'une construction | 0 | 2 | 0 | 35 360 | 0 | 0 | 0 | 0 | 0 | 0 | 0 | 0 | 0 | 0 | 0 | 0 |
| Stationnement | 0 | 1 | 0 | 17 630 | 0 | 0 | 0 | 0 | 0 | 2 | 0 | 2 406 433 | 0 | 7 219 | 0 | 0 |
| Système géothermie | 0 | 1 | 0 | 0 | 0 | 0 | 0 | 0 | 1 | 1 | 156 000 | 156 000 | 468 | 468 | 0 | 0 |
| Transformation / Rénovation de bâtiment | 3 | 15 | 377 253 | 6 994 252 | 1 029 | 10 885 | 0 | 0 | 0 | 21 | 0 | 12 273 483 | 0 | 20 362 | 0 | 0 |
| Travaux dans l'emprise de rue | 0 | 2 | 0 | 0 | 0 | 247 | 0 | 0 | 0 | 2 | 0 | 0 | 0 | 186 | 0 | 0 |
| Travaux dans l'emprise de rue - Réfection de bordures et trottoirs | 0 | 1 | 0 | 0 | 0 | 2 354 | 0 | 0 | 0 | 0 | 0 | 0 | 0 | 0 | 0 | 0 |
| Utilisation de l'emprise de rue et équipements municipaux | 2 | 20 | 0 | 0 | 846 | 5 732 | 0 | 0 | 5 | 17 | 0 | 0 | 837 | 3 651 | 0 | 0 |
| Total | 5 | 68 | 377 253 | 79 763 402 | 1 874 | 30 565 | 0 | 0 | 12 | 90 | 8 805 600 | 24 801 165 | 6 436 | 39 098 | 0 | 0 |

Industriel

| Catégorie / type | 2021 | | | | | | | | 2020 | | | | | | | |
|---|----------------|------------|------------------|-------------------|--------------|---------------|-----------------|-----------|----------------|-----------|-------------------|-------------------|--------------|---------------|-----------------|-----------|
| | Nb permis émis | | Valeur | | Montant | | Nb de logements | | Nb permis émis | | Valeur | | Montant | | Nb de logements | |
| | novembre | Cumulatif | novembre | Cumulatif | novembre | Cumulatif | novembre | Cumulatif | novembre | Cumulatif | novembre | Cumulatif | novembre | Cumulatif | novembre | Cumulatif |
| Abattage d'arbres | 1 | 3 | 0 | 0 | 25 | 75 | 0 | 0 | 0 | 1 | 0 | 12 000 | 0 | 25 | 0 | 0 |
| Agrandissement de bâtiment | 1 | 10 | 2 500 000 | 17 950 000 | 5 000 | 37 453 | 0 | 0 | 0 | 6 | 0 | 8 326 400 | 0 | 8 925 | 0 | 0 |
| Bâtiment accessoire / de service | 2 | 2 | 253 000 | 253 000 | 813 | 813 | 0 | 0 | 0 | 4 | 0 | 159 500 | 0 | 505 | 0 | 0 |
| Captage des eaux souterraines (Puits) | 0 | 1 | 0 | 11 000 | 0 | 50 | 0 | 0 | 0 | 0 | 0 | 0 | 0 | 0 | 0 | 0 |
| Changement d'usage ou de destination | 0 | 8 | 0 | 0 | 0 | 802 | 0 | 0 | 1 | 12 | 0 | 0 | 112 | 1 344 | 0 | 0 |
| Clôture | 0 | 2 | 0 | 55 000 | 0 | 126 | 0 | 0 | 0 | 2 | 0 | 16 000 | 0 | 100 | 0 | 0 |
| Construction Nouvelle | 0 | 2 | 0 | 25 050 000 | 0 | 10 000 | 0 | 0 | 2 | 4 | 23 000 000 | 26 025 000 | 5 000 | 12 775 | 0 | 0 |
| Démolition | 0 | 2 | 0 | 25 800 | 0 | 100 | 0 | 0 | 0 | 1 | 0 | 1 000 | 0 | 50 | 0 | 0 |
| Enseigne | 1 | 9 | 0 | 28 430 | 50 | 450 | 0 | 0 | 0 | 6 | 0 | 285 627 | 0 | 840 | 0 | 0 |
| Installation septique | 0 | 1 | 0 | 30 000 | 0 | 92 | 0 | 0 | 0 | 0 | 0 | 0 | 0 | 0 | 0 | 0 |
| Raccordement services d'aqueduc et d'égouts | 1 | 18 | 0 | 0 | 100 | 2 237 | 0 | 0 | 3 | 8 | 0 | 0 | 351 | 1 007 | 0 | 0 |
| Stationnement | 1 | 3 | 0 | 60 500 | 50 | 268 | 0 | 0 | 0 | 1 | 0 | 150 000 | 0 | 450 | 0 | 0 |
| Transformation / Rénovation de bâtiment | 1 | 16 | 5 000 | 1 873 100 | 50 | 7 729 | 0 | 0 | 0 | 12 | 0 | 4 178 415 | 0 | 8 954 | 0 | 0 |
| Travaux dans l'emprise de rue | 1 | 16 | 0 | 0 | 94 | 1 503 | 0 | 0 | 3 | 7 | 0 | 0 | 279 | 651 | 0 | 0 |
| Utilisation de l'emprise de rue et équipements municipaux | 3 | 14 | 0 | 0 | 423 | 2 173 | 0 | 0 | 0 | 5 | 0 | 0 | 0 | 1 349 | 0 | 0 |
| Total | 12 | 107 | 2 758 000 | 45 336 830 | 6 605 | 63 870 | 0 | 0 | 9 | 69 | 23 000 000 | 39 153 942 | 5 742 | 36 975 | 0 | 0 |

| <i>Résidentiel</i> | | | | | | | | | | | | | | | | |
|---------------------------------------|----|-----|------------|------------|--------|--------|----|-----|----|-----|-----------|------------|-------|--------|----|-----|
| Abattage d'arbres | 1 | 39 | 0 | 66 528 | 25 | 1 275 | 0 | 0 | 3 | 19 | 2 458 | 14 158 | 87 | 535 | 0 | 0 |
| Agrandissement de bâtiment | 1 | 62 | 50 000 | 8 408 000 | 153 | 20 295 | 0 | 14 | 3 | 40 | 347 000 | 2 701 275 | 1 041 | 7 946 | 0 | 0 |
| Arrosage | 0 | 154 | 0 | 60 | 0 | 9 240 | 0 | 0 | 3 | 297 | 0 | 0 | 112 | 16 502 | 0 | 0 |
| Bâtiment accessoire / de service | 6 | 225 | 44 000 | 2 629 566 | 342 | 14 539 | 0 | 0 | 11 | 211 | 105 049 | 1 669 051 | 636 | 13 301 | 0 | 0 |
| Captage des eaux souterraines (Puits) | 0 | 8 | 0 | 84 364 | 0 | 400 | 0 | 0 | 0 | 7 | 0 | 66 500 | 0 | 350 | 0 | 0 |
| Changement d'usage ou de destination | 0 | 9 | 0 | 10 000 | 0 | 1 035 | 0 | 0 | 0 | 15 | 0 | 0 | 0 | 1 680 | 0 | 0 |
| Clôture | 2 | 159 | 11 000 | 670 196 | 100 | 7 784 | 0 | 0 | 13 | 167 | 37 240 | 595 758 | 650 | 8 385 | 0 | 0 |
| Construction Nouvelle | 18 | 143 | 13 536 535 | 81 395 726 | 13 318 | 79 533 | 75 | 433 | 11 | 81 | 2 195 000 | 62 369 100 | 3 652 | 52 449 | 11 | 403 |
| Démolition | 3 | 77 | 15 600 | 404 138 | 150 | 4 046 | 0 | 0 | 3 | 44 | 300 | 272 421 | 150 | 2 328 | 0 | 0 |
| Déplacement d'une construction | 0 | 3 | 0 | 401 | 0 | 150 | 0 | 0 | 1 | 3 | 12 000 | 52 100 | 50 | 220 | 0 | 0 |

| Catégorie / type | 2021 | | | | | | | | 2020 | | | | | | | |
|--|----------------|--------------|-------------------|--------------------|---------------|----------------|-----------------|------------|----------------|--------------|-------------------|--------------------|---------------|----------------|-----------------|------------|
| | Nb permis émis | | Valeur | | Montant | | Nb de logements | | Nb permis émis | | Valeur | | Montant | | Nb de logements | |
| | novembre | Cumulatif | novembre | Cumulatif | novembre | Cumulatif | novembre | Cumulatif | novembre | Cumulatif | novembre | Cumulatif | novembre | Cumulatif | novembre | Cumulatif |
| Enseigne | 0 | 4 | 0 | 367 | 0 | 200 | 0 | 0 | 0 | 5 | 0 | 520 | 0 | 250 | 0 | 0 |
| Installation septique | 0 | 11 | 0 | 172 044 | 0 | 591 | 0 | 0 | 3 | 30 | 21 000 | 457 760 | 185 | 1 627 | 0 | 0 |
| Muret | 0 | 5 | 0 | 182 588 | 0 | 634 | 0 | 0 | 0 | 1 | 0 | 1 000 | 0 | 50 | 0 | 0 |
| Opération - Deux générations / Bi-générations (Renouvellement) | 1 | 72 | 0 | 300 000 | 0 | 30 600 | 0 | 0 | 0 | 58 | 0 | 0 | 0 | 25 530 | 0 | 0 |
| Piscine | 1 | 205 | 10 000 | 3 450 360 | 50 | 15 191 | 0 | 0 | 0 | 234 | 0 | 2 792 434 | 0 | 14 726 | 0 | 0 |
| Raccordement services d'aqueduc et d'égouts | 14 | 219 | 0 | 0 | 1 836 | 29 293 | 0 | 0 | 20 | 167 | 0 | 0 | 2 784 | 20 657 | 0 | 0 |
| Réparation d'une construction | 0 | 10 | 0 | 616 970 | 0 | 1 127 | 0 | 0 | 0 | 2 | 0 | 13 000 | 0 | 0 | 0 | 0 |
| Stationnement | 0 | 4 | 0 | 95 400 | 0 | 326 | 0 | 0 | 0 | 7 | 0 | 162 500 | 0 | 720 | 0 | 0 |
| Transformation / Rénovation de bâtiment | 30 | 559 | 627 300 | 13 207 977 | 2 345 | 48 315 | 2 | 32 | 25 | 591 | 279 310 | 10 957 972 | 1 394 | 42 546 | 1 | 9 |
| Travaux dans l'emprise de rue | 2 | 56 | 0 | 0 | 188 | 5 226 | 0 | 0 | 3 | 36 | 0 | 0 | 279 | 3 279 | 0 | 0 |
| Travaux dans l'emprise de rue - Sciage de bordures et trottoirs | 4 | 45 | 0 | 0 | 1 314 | 16 048 | 0 | 0 | 6 | 36 | 0 | 0 | 1 055 | 12 919 | 0 | 0 |
| Travaux dans l'emprise de rue - Réfection de bordures et trottoirs | 0 | 2 | 0 | 0 | 0 | 961 | 0 | 0 | 0 | 1 | 0 | 0 | 0 | 2 354 | 0 | 0 |
| Travaux sur la rive / Littoral / Plaine inondable | 0 | 1 | 0 | 6 000 | 0 | 50 | 0 | 0 | 0 | 1 | 0 | 25 000 | 0 | 75 | 0 | 0 |
| Utilisation de l'emprise de rue et équipements municipaux | 12 | 156 | 0 | 0 | 1 315 | 29 705 | 0 | 0 | 8 | 153 | 0 | 0 | 907 | 20 476 | 0 | 0 |
| Vente de garage/Bazar | 0 | 1 | 0 | 0 | 0 | 60 | 0 | 0 | 0 | 0 | 0 | 0 | 0 | 0 | 0 | 0 |
| Total | 95 | 2 229 | 14 294 435 | 111 700 685 | 21 135 | 316 624 | 77 | 479 | 113 | 2 206 | 2 999 357 | 82 150 549 | 12 982 | 248 907 | 12 | 412 |
| Grand total | 164 | 2 958 | 18 486 519 | 322 544 369 | 36 948 | 524 615 | 77 | 687 | 193 | 2 791 | 35 485 706 | 165 356 072 | 32 523 | 413 506 | 13 | 414 |



Rapport comparatif pour l'intervalle du 01/11/2021 au 30/11/2021

VILLE DE SAINT-HYACINTHE

| | Du 01/11/2021 au 30/11/2021 | | | | Du 01/11/2020 au 30/11/2020 | | | |
|--|-----------------------------|-----------|---------------------|-----------------|-----------------------------|-----------|---------------------|-----------------|
| District électoral: | | | | | | | | |
| Type permis | * Créés | Émis | Valeur | Montant | * Créés | Émis | Valeur | Montant |
| <i>Bâtiment accessoire / de service</i> | | 1 | 30 000.00 | 91.50 | | | | |
| <i>Construction Nouvelle</i> | 21 | 7 | 4 211 535.00 | 3 955.00 | 6 | 6 | 1 060 000.00 | 1 992.00 |
| <i>Raccordement services d'aqueduc et d'égouts</i> | | 3 | | 462.69 | | 6 | | 915.30 |
| <i>Lotissement</i> | | 2 | | 650.00 | | 1 | | 168.00 |
| Total: | 21 | 13 | 4 241 535.00 | 5 159.19 | 6 | 13 | 1 060 000.00 | 3 075.30 |

| District électoral: Sainte-Rosalie | | | | | | | | |
|--|-----------|-----------|---------------------|-----------------|---------|-----------|------------------|-----------------|
| Type permis | * Créés | Émis | Valeur | Montant | * Créés | Émis | Valeur | Montant |
| <i>Abattage d'arbres</i> | | | | | | 1 | 958.00 | 31.00 |
| <i>Bâtiment accessoire / de service</i> | | 2 | 3 000.00 | 100.00 | | | | |
| <i>Changement d'usage ou de destination</i> | | | | | | 1 | | |
| <i>Clôture</i> | | 1 | 3 500.00 | 50.00 | | | | |
| <i>Construction Nouvelle</i> | 48 | 6 | 7 150 000.00 | 6 840.00 | | | | |
| <i>Démolition</i> | | 1 | 5 500.00 | 50.00 | | 1 | | 50.00 |
| <i>Enseigne</i> | | 1 | 4 250.00 | 50.00 | | 1 | 4 050.00 | 50.00 |
| <i>Installation septique</i> | | | | | | 1 | 20 000.00 | 60.00 |
| <i>Raccordement services d'aqueduc et d'égouts</i> | | 2 | | 254.55 | | 3 | | 297.54 |
| <i>Transformation / Rénovation de bâtiment</i> | | 2 | 75 000.00 | 248.25 | | 2 | 31 000.00 | 100.00 |
| <i>Travaux dans l'emprise de rue</i> | | 1 | | 93.95 | | 1 | | 93.02 |
| <i>Travaux dans l'emprise de rue - Sciage de bordures et trottoirs</i> | | 1 | | 122.09 | | 2 | | 261.60 |
| <i>Lotissement</i> | | 2 | | 650.00 | | 1 | | 168.00 |
| Total: | 48 | 19 | 7 241 250.00 | 8 458.84 | | 14 | 56 008.00 | 1 111.16 |

* Nombre de logement créés

| | Du 01/11/2021 au 30/11/2021 | | | | Du 01/11/2020 au 30/11/2020 | | | |
|--|-----------------------------|-----------|-------------------|-----------------|-----------------------------|-----------|-------------------|-----------------|
| District électoral: Cascades | | | | | | | | |
| Type permis | * Créés | Émis | Valeur | Montant | * Créés | Émis | Valeur | Montant |
| <i>Changement d'usage ou de destination</i> | | 6 | | 690.00 | | 1 | | 112.00 |
| <i>Clôture</i> | | | | | | 1 | 1 400.00 | 50.00 |
| <i>Enseigne</i> | | 1 | | 50.00 | | 3 | 5 464.00 | 150.00 |
| <i>Raccordement services d'aqueduc et d'égouts</i> | | | | | | 1 | | 152.55 |
| <i>Transformation / Rénovation de bâtiment</i> | | 11 | 236 700.00 | 805.10 | 1 | 8 | 158 685.00 | 596.46 |
| <i>Utilisation de l'emprise de rue et équipements municipaux</i> | | 15 | | 2 548.80 | | 18 | | 2 651.12 |
| <i>Lotissement</i> | | 2 | | 650.00 | | 1 | | 168.00 |
| Total: | | 35 | 236 700.00 | 4 743.90 | 1 | 33 | 165 549.00 | 3 880.13 |

| District électoral: Hertel-Notre-Dame | | | | | | | | |
|--|----------|-----------|-------------------|-----------------|----------|-----------|-------------------|-----------------|
| Type permis | * Créés | Émis | Valeur | Montant | * Créés | Émis | Valeur | Montant |
| <i>Abattage d'arbres</i> | | | | | | 3 | 4 500.00 | 87.00 |
| <i>Bâtiment accessoire / de service</i> | | 1 | 3 000.00 | 50.00 | | 1 | 1 149.00 | 50.00 |
| <i>Changement d'usage ou de destination</i> | | 2 | | 230.00 | | | | |
| <i>Clôture</i> | | | | | | 2 | 11 047.00 | 100.00 |
| <i>Construction Nouvelle</i> | 1 | 1 | 350 000.00 | 1 067.50 | 1 | 1 | 375 000.00 | 332.00 |
| <i>Enseigne</i> | | 1 | 250.00 | 50.00 | | | | |
| <i>Raccordement services d'aqueduc et d'égouts</i> | | 1 | | 100.32 | | 1 | | 152.55 |
| <i>Transformation / Rénovation de bâtiment</i> | | 3 | 485 000.00 | 1 498.75 | 1 | 2 | 11 649.00 | 100.00 |
| <i>Utilisation de l'emprise de rue et équipements municipaux</i> | | 2 | | 246.65 | | 2 | | 186.04 |
| <i>Lotissement</i> | | 2 | | 650.00 | | 1 | | 168.00 |
| Total: | 1 | 13 | 838 250.00 | 3 893.22 | 2 | 13 | 403 345.00 | 1 175.59 |

| District électoral: Yamaska | | | | | | | | |
|--|---------|------|----------|---------|---------|------|-----------|---------|
| Type permis | * Créés | Émis | Valeur | Montant | * Créés | Émis | Valeur | Montant |
| <i>Bâtiment accessoire / de service</i> | | 1 | 3 000.00 | 50.00 | | 2 | 51 500.00 | 50.00 |
| <i>Changement d'usage ou de destination</i> | | 1 | | | | | | |
| <i>Clôture</i> | | | | | | 1 | 1 000.00 | 50.00 |
| <i>Enseigne</i> | | | | | | 1 | 600.00 | 50.00 |
| <i>Raccordement services d'aqueduc et d'égouts</i> | | | | | | 1 | | 152.55 |

* Nombre de logement créés

| | Du 01/11/2021 au 30/11/2021 | | | | Du 01/11/2020 au 30/11/2020 | | | |
|--|-----------------------------|-----------|------------------|-----------------|-----------------------------|-----------|------------------|---------------|
| <i>Transformation / Rénovation de bâtiment</i> | | 7 | 92 300.00 | 417.75 | | 4 | 20 200.00 | 200.00 |
| <i>Travaux dans l'emprise de rue - Sciage de bordures et trottoirs</i> | | 1 | | 208.28 | | 1 | | 125.69 |
| <i>Utilisation de l'emprise de rue et équipements municipaux</i> | | 1 | | 152.70 | | 1 | | 93.02 |
| <i>Lotissement</i> | | 2 | | 650.00 | | 1 | | 168.00 |
| Total: | | 13 | 95 300.00 | 1 478.73 | | 12 | 73 300.00 | 889.26 |

| District électoral: Saint-Joseph | | | | | | | | |
|--|---------|----------|------------------|-----------------|---------|-----------|-------------------|-----------------|
| Type permis | * Créés | Émis | Valeur | Montant | * Créés | Émis | Valeur | Montant |
| <i>Agrandissement de bâtiment</i> | | | | | | 2 | 297 000.00 | 891.00 |
| <i>Bâtiment accessoire / de service</i> | | 2 | 11 530.00 | 100.00 | | 2 | 19 000.00 | 100.00 |
| <i>Clôture</i> | | | | | | 3 | 3 701.00 | 150.00 |
| <i>Démolition</i> | | | | | | 1 | | 50.00 |
| <i>Transformation / Rénovation de bâtiment</i> | | 2 | 35 000.00 | 111.00 | | 3 | 58 500.00 | 215.00 |
| <i>Utilisation de l'emprise de rue et équipements municipaux</i> | | 2 | | 246.65 | | | | |
| <i>Lotissement</i> | | 2 | | 650.00 | | 1 | | 168.00 |
| Total: | | 8 | 46 530.00 | 1 107.65 | | 12 | 378 201.00 | 1 574.00 |

| District électoral: La Providence | | | | | | | | |
|--|---------|------|-----------|---------|---------|------|------------|---------|
| Type permis | * Créés | Émis | Valeur | Montant | * Créés | Émis | Valeur | Montant |
| <i>Agrandissement de bâtiment</i> | | 1 | 50 000.00 | 152.50 | | 1 | 85 000.00 | 255.00 |
| <i>Bâtiment accessoire / de service</i> | | | | | | 2 | 5 500.00 | 100.00 |
| <i>Clôture</i> | | 1 | 7 500.00 | 50.00 | | 5 | 15 900.00 | 250.00 |
| <i>Construction Nouvelle</i> | | | | | 2 | 2 | 350 000.00 | 664.00 |
| <i>Démolition</i> | | 1 | 10 000.00 | 50.00 | | 1 | 300.00 | 50.00 |
| <i>Opération - Deux générations / Bi-générations (Renouvellement)</i> | | 1 | | | | | | |
| <i>Raccordement services d'aqueduc et d'égouts</i> | | 1 | | 100.32 | | 2 | | 305.10 |
| <i>Transformation / Rénovation de bâtiment</i> | | 4 | 59 300.00 | 244.27 | | 6 | 38 811.00 | 310.00 |
| <i>Travaux dans l'emprise de rue - Sciage de bordures et trottoirs</i> | | 1 | | 703.84 | | | | |
| <i>Utilisation de l'emprise de rue et équipements municipaux</i> | | 1 | | 93.95 | | | | |

| | Du 01/11/2021 au 30/11/2021 | | | | Du 01/11/2020 au 30/11/2020 | | | |
|--------------------|-----------------------------|-----------|-------------------|-----------------|-----------------------------|-----------|-------------------|-----------------|
| <i>Lotissement</i> | | 2 | | 650.00 | | 1 | | 168.00 |
| Total: | | 13 | 126 800.00 | 2 044.88 | 2 | 20 | 495 511.00 | 2 102.10 |

| District électoral: Douville | | | | | | | | |
|--|----------|-----------|---------------------|-----------------|----------|-----------|-------------------|-----------------|
| Type permis | * Créés | Émis | Valeur | Montant | * Créés | Émis | Valeur | Montant |
| <i>Agrandissement de bâtiment</i> | | | | | | 1 | 45 000.00 | 135.00 |
| <i>Bâtiment accessoire / de service</i> | | | | | | 3 | 33 400.00 | 140.00 |
| <i>Changement d'usage ou de destination</i> | | 1 | | | | 3 | | 336.00 |
| <i>Construction Nouvelle</i> | 2 | 2 | 1 000 000.00 | 670.00 | 2 | 3 | 610 000.00 | 1 264.00 |
| <i>Déplacement d'une construction</i> | | | | | | 1 | 12 000.00 | 50.00 |
| <i>Enseigne</i> | | 2 | 25 800.00 | 116.96 | | 1 | 1 650.00 | 50.00 |
| <i>Piscine</i> | | 1 | 10 000.00 | 50.00 | | | | |
| <i>Raccordement services d'aqueduc et d'égouts</i> | | 4 | | 509.10 | | 4 | | 610.20 |
| <i>Stationnement</i> | | | | | | 1 | 650.00 | 50.00 |
| <i>Transformation / Rénovation de bâtiment</i> | | 2 | 20 000.00 | 100.00 | | 1 | 5 000.00 | 50.00 |
| <i>Travaux dans l'emprise de rue</i> | | | | | | 1 | | 93.02 |
| <i>Travaux dans l'emprise de rue - Sciage de bordures et trottoirs</i> | | | | | | 2 | | 409.38 |
| <i>Utilisation de l'emprise de rue et équipements municipaux</i> | | 2 | | 293.65 | | 2 | | 290.70 |
| <i>Vente temporaire / Saisonnière</i> | | 1 | | 220.00 | | 1 | | 214.00 |
| <i>Lotissement</i> | | 2 | | 650.00 | | 1 | | 168.00 |
| Total: | 2 | 17 | 1 055 800.00 | 2 609.71 | 2 | 25 | 707 700.00 | 3 860.30 |

| District électoral: Saint-Thomas-d'Aquin | | | | | | | | |
|---|---------|------|-----------|---------|---------|------|-----------|---------|
| Type permis | * Créés | Émis | Valeur | Montant | * Créés | Émis | Valeur | Montant |
| <i>Agrandissement de bâtiment</i> | | | | | | 1 | 50 000.00 | 150.00 |
| <i>Arrosage</i> | | | | | | 3 | | 112.00 |
| <i>Bâtiment accessoire / de service</i> | | 1 | 2 000.00 | 50.00 | | 1 | 32 000.00 | 96.00 |
| <i>Changement d'usage ou de destination</i> | | 1 | | 115.00 | | 5 | | 560.00 |
| <i>Clôture</i> | | | | | | 1 | 4 192.00 | 50.00 |
| <i>Construction Nouvelle</i> | | | | | | 1 | | |
| <i>Démolition</i> | | 2 | 10 100.00 | 153.91 | | | | |

| | Du 01/11/2021 au 30/11/2021 | | | | Du 01/11/2020 au 30/11/2020 | | | |
|--|-----------------------------|-----------|------------------|-----------------|-----------------------------|-----------|-------------------|-----------------|
| <i>Enseigne</i> | | 1 | 1 000.00 | 50.00 | | 1 | 5 000.00 | 50.00 |
| <i>Installation septique</i> | | | | | | 2 | 1 000.00 | 125.00 |
| <i>Raccordement services d'aqueduc et d'égouts</i> | | | | | | 5 | | 656.01 |
| <i>Transformation / Rénovation de bâtiment</i> | | 2 | 42 800.00 | 156.75 | | 2 | 38 000.00 | 125.00 |
| <i>Travaux dans l'emprise de rue</i> | | | | | | 4 | | 372.08 |
| <i>Travaux dans l'emprise de rue - Sciage de bordures et trottoirs</i> | | 1 | | 280.10 | | | | |
| <i>Utilisation de l'emprise de rue et équipements municipaux</i> | | 2 | | 281.90 | | 4 | | 697.70 |
| <i>Lotissement</i> | | 2 | | 650.00 | | 1 | | 168.00 |
| Total: | | 12 | 55 900.00 | 1 737.66 | | 31 | 130 192.00 | 3 161.79 |

| District électoral: Saint-Sacrement | | | | | | | | |
|--|----------|-----------|---------------------|-----------------|---------|----------|----------------------|-----------------|
| Type permis | * Créés | Émis | Valeur | Montant | * Créés | Émis | Valeur | Montant |
| <i>Abattage d'arbres</i> | | 1 | | 25.00 | | | | |
| <i>Agrandissement de bâtiment</i> | | 1 | 2 500 000.00 | 5 000.00 | | | | |
| <i>Bâtiment accessoire / de service</i> | | 1 | 250 000.00 | 762.50 | | 2 | 12 500.00 | 100.00 |
| <i>Changement d'usage ou de destination</i> | | | | | | 1 | | 112.00 |
| <i>Construction Nouvelle</i> | 2 | 1 | 400 000.00 | 450.00 | | 1 | 23 000 000.00 | 5 000.00 |
| <i>Enseigne</i> | | 2 | 19 000.00 | 101.30 | | | | |
| <i>Raccordement services d'aqueduc et d'égouts</i> | | 2 | | 254.55 | | 2 | | 198.36 |
| <i>Stationnement</i> | | 1 | | 50.00 | | | | |
| <i>Transformation / Rénovation de bâtiment</i> | | 2 | 15 000.00 | 126.25 | | 1 | 25 000.00 | 75.00 |
| <i>Travaux dans l'emprise de rue</i> | | 2 | | 187.90 | | 1 | | 93.02 |
| <i>Utilisation de l'emprise de rue et équipements municipaux</i> | | 3 | | 281.90 | | | | |
| <i>Lotissement</i> | | 2 | | 650.00 | | 1 | | 168.00 |
| Total: | 2 | 18 | 3 184 000.00 | 7 889.40 | | 9 | 23 037 500.00 | 5 746.38 |

| District électoral: Bois-Joli | | | | | | | | |
|---|---------|------|--------|---------|---------|------|----------|---------|
| Type permis | * Créés | Émis | Valeur | Montant | * Créés | Émis | Valeur | Montant |
| <i>Abattage d'arbres</i> | | 1 | | 25.00 | | | | |
| <i>Bâtiment accessoire / de service</i> | | | | | | 1 | 3 400.00 | 50.00 |
| <i>Bâtiment temporaire</i> | | 1 | | 220.00 | | 1 | | 214.00 |

| | Du 01/11/2021 au 30/11/2021 | | | | Du 01/11/2020 au 30/11/2020 | | | |
|--|-----------------------------|-----------|-------------------|-----------------|-----------------------------|-----------|-------------------|-----------------|
| <i>Changement d'usage ou de destination</i> | | 2 | 1.00 | 230.00 | | 1 | | 112.00 |
| <i>Construction Nouvelle</i> | 1 | 1 | 425 000.00 | 335.00 | | | | |
| <i>Enseigne</i> | | 3 | 26 300.00 | 162.10 | | | | |
| <i>Raccordement services d'aqueduc et d'égouts</i> | | 1 | | 154.23 | | | | |
| <i>Transformation / Rénovation de bâtiment</i> | 1 | 7 | 451 900.00 | 1 434.07 | | 6 | 222 650.00 | 782.00 |
| <i>Travaux dans l'emprise de rue</i> | | | | | | 1 | | 93.02 |
| <i>Utilisation de l'emprise de rue et équipements municipaux</i> | | | | | | 1 | | 93.02 |
| <i>Lotissement</i> | | 2 | | 650.00 | | 1 | | 168.00 |
| Total: | 2 | 18 | 903 201.00 | 3 210.40 | | 12 | 226 050.00 | 1 512.04 |

| District électoral: Sacré-Coeur | | | | | | | | |
|--|----------|----------|-------------------|-----------------|---------|-----------|---------------------|-----------------|
| Type permis | * Créés | Émis | Valeur | Montant | * Créés | Émis | Valeur | Montant |
| <i>Agrandissement de bâtiment</i> | | | | | | 1 | 8 591 700.00 | 5 000.00 |
| <i>Changement d'usage ou de destination</i> | | | | | | 2 | | 112.00 |
| <i>Enseigne</i> | | | | | | 2 | 4 650.00 | 100.00 |
| <i>Raccordement services d'aqueduc et d'égouts</i> | | 1 | | 100.32 | | 2 | | 251.73 |
| <i>Système géothermie</i> | | | | | | 1 | 156 000.00 | 468.00 |
| <i>Transformation / Rénovation de bâtiment</i> | 1 | 4 | 461 253.00 | 1 429.37 | | | | |
| <i>Travaux dans l'emprise de rue - Sciage de bordures et trottoirs</i> | | | | | | 1 | | 258.55 |
| <i>Utilisation de l'emprise de rue et équipements municipaux</i> | | 2 | | 234.90 | | 1 | | 93.02 |
| <i>Lotissement</i> | | 2 | | 650.00 | | 1 | | 168.00 |
| Total: | 1 | 9 | 461 253.00 | 2 414.59 | | 11 | 8 752 350.00 | 6 451.30 |

| | | | | | | | | |
|---------------|-----------|------------|----------------------|------------------|-----------|------------|----------------------|------------------|
| Total: | 77 | 188 | 18 486 519.00 | 44 748.17 | 13 | 205 | 35 485 706.00 | 34 539.35 |
|---------------|-----------|------------|----------------------|------------------|-----------|------------|----------------------|------------------|

Ville de Saint-Hyacinthe