

# ***RAPPORT DE CONSTRUCTION***

Mars 2021



Service de l'urbanisme et de l'environnement

# TABLE DES MATIÈRES

---

## **SECTION I - TABLEAUX COMPARATIFS..... 4**

- 1.1. *Nombre de permis émis* ..... 4
- 1.2. *Valeur des travaux des permis* ..... 5
- 1.3. *Unités de logements créées* ..... 6

## **SECTION II ..... 8**

- 2.1. *Rapport comparatif par regroupement des types de permis* ..... 8

## **SECTION III ..... 11**

- 3.1. *Analyse par catégorie d'immeuble* ..... 11

## **SECTION IV ..... 14**

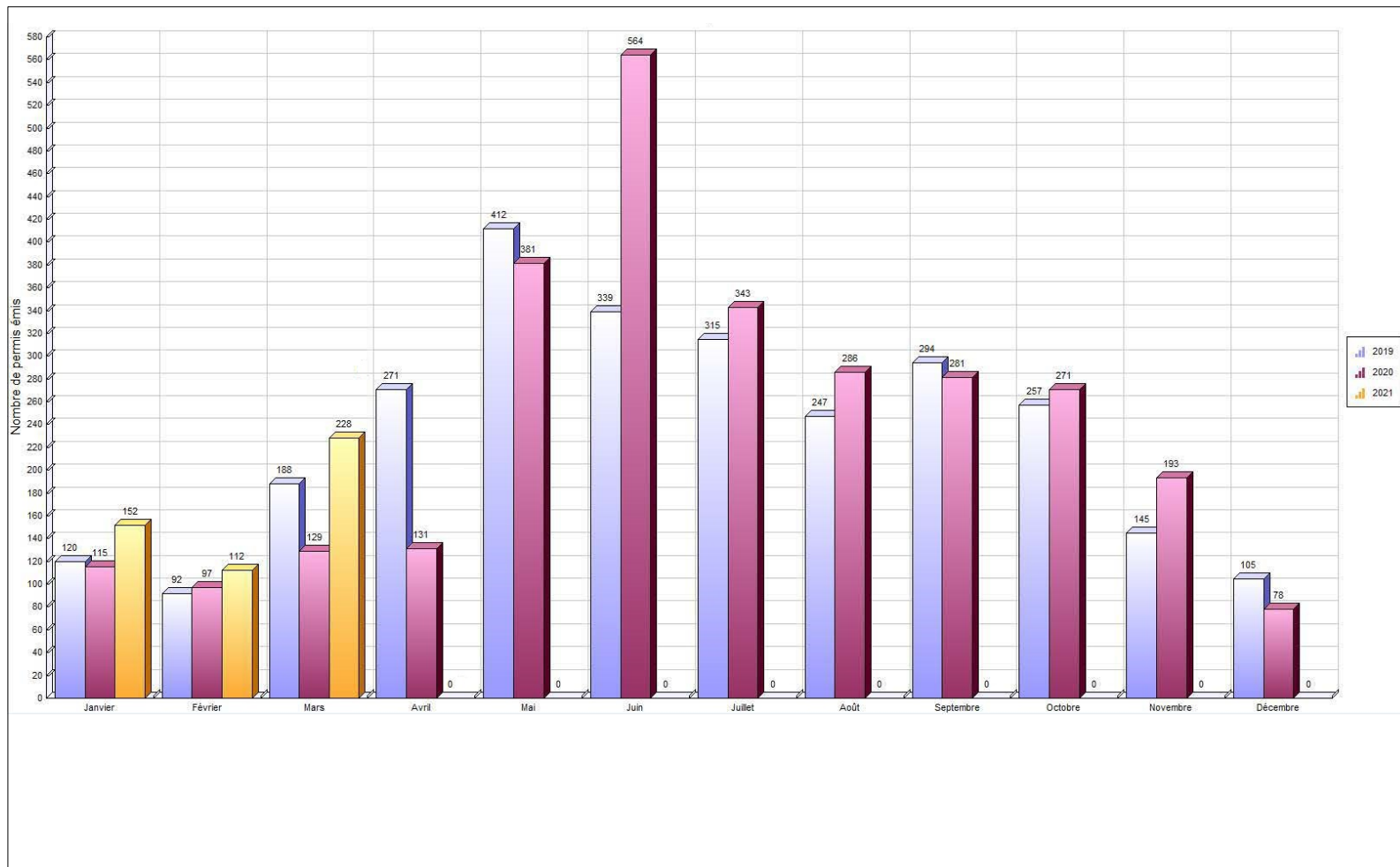
- 4.1. *Rapport comparatif par catégorie d'immeuble* ..... 14
- 4.2. *Rapport comparatif par district électoral du mois de mars 2021* ..... 18

---

<b>SECTION I - TABLEAUX COMPARATIFS.....</b>	<b>4</b>
1.1. <i>Nombre de permis émis .....</i>	<i>4</i>
1.2. <i>Valeur des travaux des permis .....</i>	<i>5</i>
1.3. <i>Unités de logements créées .....</i>	<i>6</i>

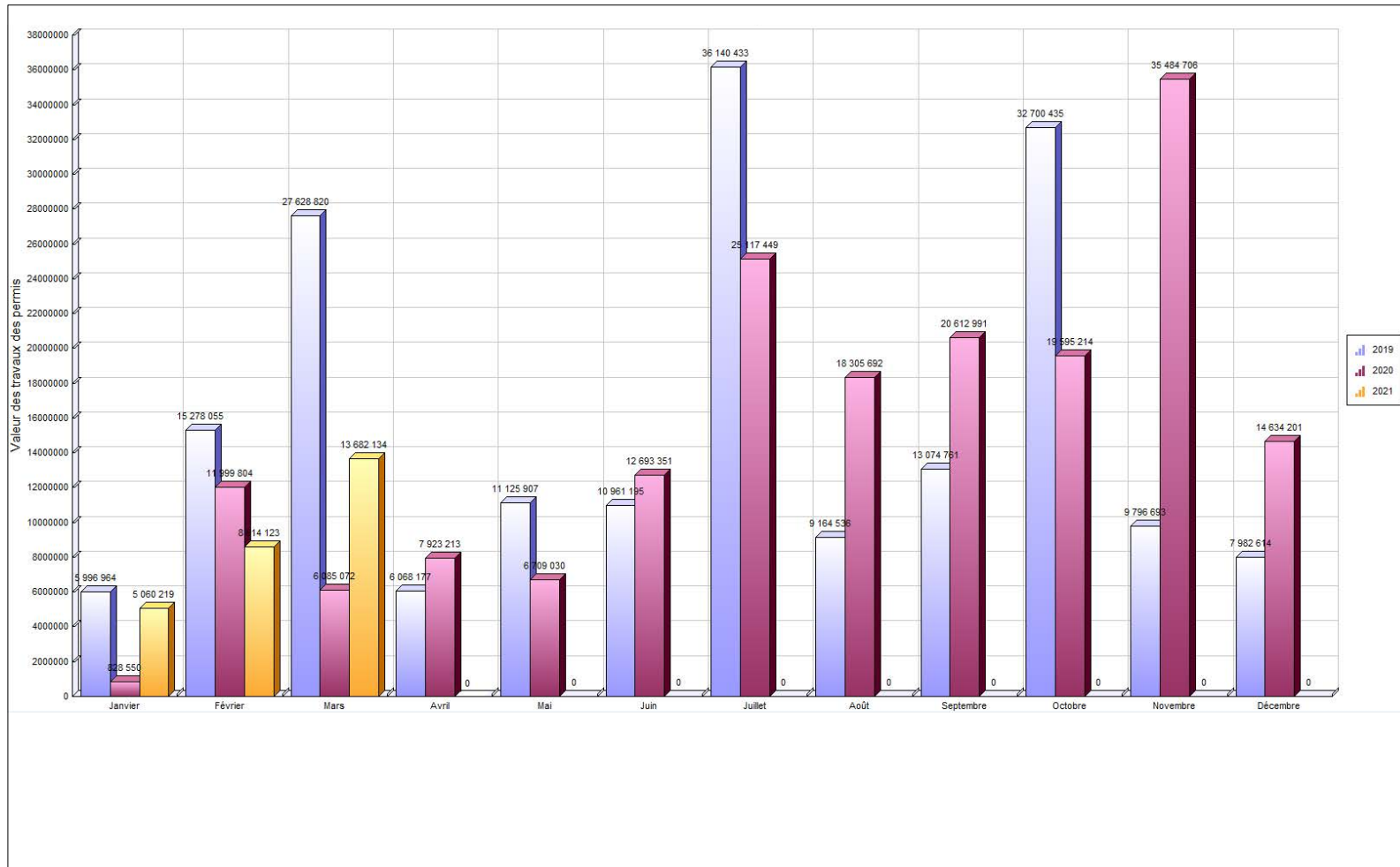


Nombre de permis émis



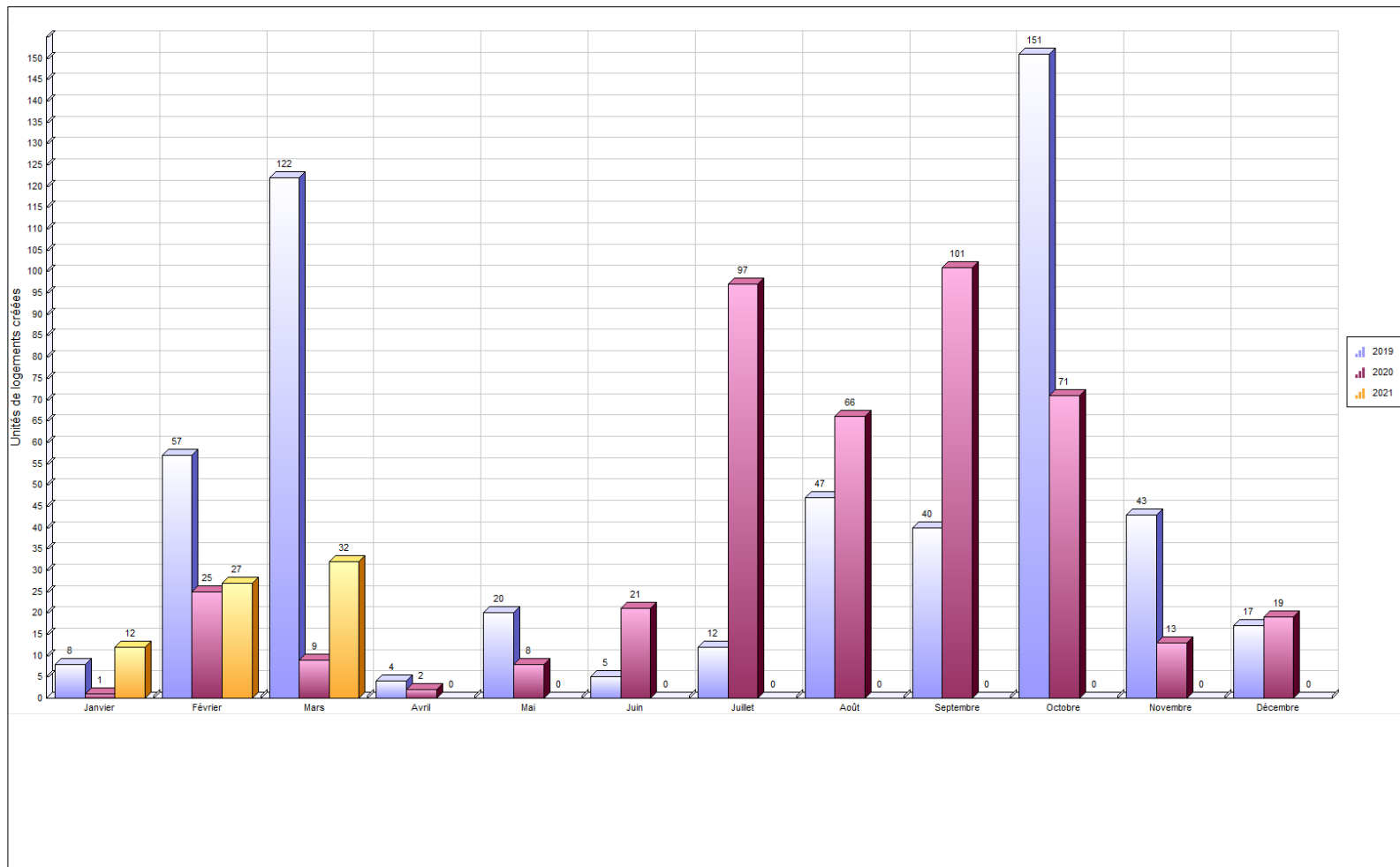


Valeur des travaux





Unités de logements créés



---

**SECTION II** ..... **8**

2.1. *Rapport comparatif par regroupement des types de permis..... 8*



Regroupement / Type de permis	mars 2021				Cumulatif au 31 mars 2021				mars 2020				Cumulatif au 31 mars 2020			
	Log. Créés	Émis	Valeur	Montant	Log. Créés	Émis	Valeur	Montant	Log. Créés	Émis	Valeur	Montant	Log. Créés	Émis	Valeur	Montant
<b>Permis</b>																
<b>Urbanisme</b>																
Abattage d'arbres		3	4 900,00	95,00		4	6 200,00	130,00		2		56,00		3		81,00
Agrandissement de bâtiment	2	13	2 141 550,00	6 616,48	2	21	2 726 550,00	8 414,13		3	805 000,00	2 415,00		6	1 065 000,00	3 141,00
Bac de récupération de vêtements						9				3				14		
Bâtiment accessoire / de service		19	1 994 665,00	1 832,85		28	2 148 665,00	2 532,85		5	139 500,00	425,00		8	214 500,00	700,00
Captage des eaux souterraines (Puits)						1	6 545,00	50,00						2	17 000,00	100,00
Changement d'usage ou de destination		15		1 610,00		26		2 409,00		13		1 344,00		36		3 692,00
Clôture		5	19 500,00	250,00		10	45 600,00	500,00		2	5 200,00	100,00		3	6 200,00	150,00
Construction Nouvelle	26	18	6 697 000,00	6 950,00	62	41	14 620 000,00	19 590,00	7	7	2 320 000,00	2 324,00	29	11	6 010 000,00	6 028,00
Démolition		13	96 800,00	695,49		16	112 800,00	845,49		6	94 537,00	350,36		7	99 537,00	400,36
Enseigne		7	48 186,00	367,50		15	87 174,00	767,50		6	25 080,00	350,00		14	180 485,00	910,00
Installation septique		1	6 000,00	50,00		2	22 000,00	100,00		2	40 150,00	122,00		4	68 150,00	222,00
Muret						1	40 000,00	122,00								
Opération - Deux générations / Bi-générations (Renouvellement)		2		675,00		66		29 475,00						56		24 864,00
Piscine		11	325 833,00	1 071,79		12	357 833,00	1 169,39								
Stationnement		1	17 630,00			2	62 630,00	137,25		2	141 000,00	470,00		2	141 000,00	470,00
Transformation / Rénovation de bâtiment	4	69	2 330 070,00	7 970,78	7	150	7 120 479,00	22 776,56	2	53	2 514 605,00	7 852,69	6	125	11 086 554,00	24 226,53
Travaux sur la rive / Littoral / Plaine inondable														2	25 000,00	75,00
<b>Total</b>	<b>32</b>	<b>177</b>	<b>13 682 134,00</b>	<b>28 184,89</b>	<b>71</b>	<b>404</b>	<b>27 356 476,00</b>	<b>89 019,17</b>	<b>9</b>	<b>104</b>	<b>6 085 072,00</b>	<b>15 809,05</b>	<b>35</b>	<b>293</b>	<b>18 913 426,00</b>	<b>65 059,89</b>
<b>Travaux publics</b>																
Raccordement services d'aqueduc et d'égouts		21		2 969,28		44		6 200,61		10		1 098,54		14		1 495,26
Travaux dans l'emprise de rue		10		845,55		13		1 033,45		4		372,08		6		465,10
Travaux dans l'emprise de rue - Sciage de bordures et trottoirs		1		337,55		1		337,55								
Utilisation de l'emprise de rue et équipements municipaux		19		2 478,30		30		4 944,90		11		1 558,10		28		5 581,38
<b>Total</b>		<b>51</b>		<b>6 630,68</b>		<b>88</b>		<b>12 516,51</b>		<b>25</b>		<b>3 028,72</b>		<b>48</b>		<b>7 541,74</b>



Regroupement / Type de permis	mars 2021				Cumulatif au 31 mars 2021				mars 2020				Cumulatif au 31 mars 2020			
	Log. Créés	Émis	Valeur	Montant	Log. Créés	Émis	Valeur	Montant	Log. Créés	Émis	Valeur	Montant	Log. Créés	Émis	Valeur	Montant
<b>Grand total</b>	32	228	13 682 134,00	34 815,57	71	492	27 356 476,00	101 535,68	9	129	6 085 072,00	18 837,77	35	341	18 913 426,00	72 601,63

---

<b>SECTION III</b> .....	<b>11</b>
3.1. <i>Analyse par catégorie d'immeuble</i> .....	11



VILLE DE SAINT-HYACINTHE

Analyse par catégorie d'immeuble

	Nbre de permis émis		Valeur		Montant		Nombre de logements	
	2021	2020	2021	2020			2021	2020
<b>Résidentiel</b>								
Unifamiliale isolée	243	141	10 420 206	3 525 291	53 810	32 464	16	6
Unifamiliale jumelée	46	11	2 980 700	712 200	8 122	1 224	14	2
Unifamiliale en rangée	12	1	991 000	8 000	2 289	50	4	0
Bifamiliale isolée	24	11	363 250	495 380	2 188	1 772	3	2
Bifamiliale jumelée	2	0	450 000	0	900	0	4	0
Trifamiliale isolée	15	4	1 277 700	584 000	3 307	915	8	4
Résidence 4 logis isolés	6	8	653 000	39 435	985	506	4	0
Résidence: 5-6 logis isolés	9	13	820 000	1 082 850	1 606	2 055	7	7
Résidence : 5-6 logis jumelés	1	0	30 000	0	92	0	0	0
Résidence : 7-8 logis isolés	3	5	1 358 000	11 410	1 331	391	8	0
Résidence : 9 logis et plus variés	12	11	382 300	1 990 714	1 558	3 821	2	12
Résidence communautaire : 1-6 chambres	0	1	0	120 000	0	360	0	1
Résidence communautaire : 7-16 chambres	0	1	0	8 000	0	75	0	0
Maison mobile	0	1	0	4 000	0	50	0	0
Résidence deux générations	0	1	0	0	0	444	0	0
Résidentiel	0	9	0	158 000	0	1 071	0	0
Commerce et bureaux structurants	0	1	0	0	0	93	0	0
<b>Total Résidentiel :</b>	<b>373</b>	<b>219</b>	<b>19 726 156</b>	<b>8 739 280</b>	<b>76 188</b>	<b>45 292</b>	<b>70</b>	<b>34</b>
<b>Industriel</b>								
Industriel	6	6	33 600	205 415	516	844	0	0
Industrie à incidences faibles	3	6	50 000	945 000	341	2 780	0	0
Industrie à incidences moyennes à fortes	4	1	0	0	424	112	0	0
Industries agroalimentaires à incidences moyennes à fortes	1	0	0	0	247	0	0	0
<b>Total Industriel :</b>	<b>14</b>	<b>13</b>	<b>83 600</b>	<b>1 150 415</b>	<b>1 528</b>	<b>3 736</b>	<b>0</b>	<b>0</b>

	Nbre de permis émis		Valeur		Montant		Nombre de logements	
	2021	2020	2021	2020			2021	2020
<b><i>Institutionnel et gouvernemental</i></b>								
Institution non structurante de quartier	3	3	265 000	0	808	0	0	0
Institution non structurante de la Ville	3	1	1 516 385	0	165	1 116	0	0
Institution structurante de la région	3	3	314 630	30 035	906	0	0	0
Institution de services publics	1	1	0	0	154	558	0	0
Institutionnel	2	10	295 259	5 229 000	901	5 426	0	0
Voie publique	3	0	0	0	423	0	0	0
<b><i>Total Institutionnel et gouvernemental</i></b>	<b>15</b>	<b>18</b>	<b>2 391 274</b>	<b>5 259 035</b>	<b>3 357</b>	<b>7 101</b>	<b>0</b>	<b>0</b>
<b><i>Commercial</i></b>								
Usage commercial et résidentiel mixte	5	0	147 000	0	501	0	0	0
Résidence mixte	4	3	156 000	202 000	617	718	1	1
Commerce associable à la résidence	2	0	0	0	230	0	0	0
Commerce et bureaux non structurants	39	13	2 757 416	50 000	9 192	1 146	0	0
Commerce et bureaux structurants	6	6	525 000	65 000	1 787	288	0	0
Commerce de gros non structurant	4	2	1 318 125	25 000	4 136	187	0	0
Commercial	23	60	104 905	3 274 696	2 987	12 922	0	0
<b><i>Total Commercial :</i></b>	<b>83</b>	<b>84</b>	<b>5 008 446</b>	<b>3 616 696</b>	<b>19 449</b>	<b>15 261</b>	<b>1</b>	<b>1</b>
<b><i>Agricole</i></b>								
Agricole	1	3	89 000	73 000	271	280	0	0
Agriculture et activités agricoles	2	1	58 000	75 000	200	225	0	0
<b><i>Total Agricole :</i></b>	<b>3</b>	<b>4</b>	<b>147 000</b>	<b>148 000</b>	<b>471</b>	<b>505</b>	<b>0</b>	<b>0</b>
<b><i>Non défini</i></b>								
Unifamiliale isolée	0	1	0	0	0	151	0	0
Unifamiliale jumelée	1	2	0	0	153	556	0	0
Résidentiel	2	0	0	0	295	0	0	0
Institution structurante de la région	1	0	0	0	94	0	0	0
<b><i>Total Non défini :</i></b>	<b>4</b>	<b>3</b>	<b>0</b>	<b>0</b>	<b>542</b>	<b>707</b>	<b>0</b>	<b>0</b>
<b>GRAND TOTAL</b>	<b>492</b>	<b>341</b>	<b>27 356 476</b>	<b>18 913 426</b>	<b>101 536</b>	<b>72 602</b>	<b>71</b>	<b>35</b>

---

<b>SECTION IV .....</b>	<b>14</b>
4.1. <i>Rapport comparatif par catégorie d'immeuble.....</i>	14
4.2. <i>Rapport comparatif par district électoral du mois de mars 2021 .....</i>	18



Catégorie / type	2021								2020							
	Nb permis émis		Valeur		Montant		Nb de logements		Nb permis émis		Valeur		Montant		Nb de logements	
	mars	Cumulatif	mars	Cumulatif	mars	Cumulatif	mars	Cumulatif	mars	Cumulatif	mars	Cumulatif	mars	Cumulatif	mars	Cumulatif
<b>Non défini</b>																
Changement d'usage ou de destination	0	0	0	0	0	0	0	0	0	1	0	0	0	112	0	0
Opération - Deux générations / Bi-générations (Renouvellement)	0	0	0	0	0	0	0	0	0	1	0	0	0	444	0	0
Raccordement services d'aqueduc et d'égouts	0	1	0	0	0	154	0	0	0	0	0	0	0	0	0	0
Travaux dans l'emprise de rue	0	1	0	0	0	94	0	0	0	0	0	0	0	0	0	0
Utilisation de l'emprise de rue et équipements municipaux	1	2	0	0	153	294	0	0	0	1	0	0	0	151	0	0
<b>Total</b>	<b>1</b>	<b>4</b>	<b>0</b>	<b>0</b>	<b>153</b>	<b>542</b>	<b>0</b>	<b>0</b>	<b>0</b>	<b>3</b>	<b>0</b>	<b>0</b>	<b>0</b>	<b>707</b>	<b>0</b>	<b>0</b>
<b>Agricole</b>																
Agrandissement de bâtiment	0	0	0	0	0	0	0	0	0	1	0	75 000	0	225	0	0
Bâtiment accessoire / de service	1	2	89 000	139 000	271	421	0	0	1	1	60 000	60 000	180	180	0	0
Démolition	1	1	8 000	8 000	50	50	0	0	1	1	3 000	3 000	50	50	0	0
Transformation / Rénovation de bâtiment	0	0	0	0	0	0	0	0	1	1	10 000	10 000	50	50	0	0
<b>Total</b>	<b>2</b>	<b>3</b>	<b>97 000</b>	<b>147 000</b>	<b>321</b>	<b>471</b>	<b>0</b>	<b>0</b>	<b>3</b>	<b>4</b>	<b>73 000</b>	<b>148 000</b>	<b>280</b>	<b>505</b>	<b>0</b>	<b>0</b>
<b>Commercial</b>																
Agrandissement de bâtiment	1	1	375 000	375 000	1 144	1 144	0	0	0	0	0	0	0	0	0	0
Bac de récupération de vêtements	0	6	0	0	0	0	0	0	1	9	0	0	0	0	0	0
Changement d'usage ou de destination	10	19	0	0	1 035	1 607	0	0	8	24	0	0	896	2 460	0	0
Construction Nouvelle	0	1	0	1 200 000	0	3 660	0	0	0	0	0	0	0	0	0	0
Démolition	0	0	0	0	0	0	0	0	1	1	20 000	20 000	60	60	0	0

Catégorie / type	2021								2020							
	Nb permis émis		Valeur		Montant		Nb de logements		Nb permis émis		Valeur		Montant		Nb de logements	
	mars	Cumulatif	mars	Cumulatif	mars	Cumulatif	mars	Cumulatif	mars	Cumulatif	mars	Cumulatif	mars	Cumulatif	mars	Cumulatif
Enseigne	6	13	48 169	84 157	318	668	0	0	5	12	24 830	120 235	300	701	0	0
Raccordement services d'aqueduc et d'égouts	1	2	0	0	100	255	0	0	0	1	0	0	0	99	0	0
Transformation / Rénovation de bâtiment	12	26	651 000	3 349 289	2 153	9 744	1	1	10	26	1 422 000	3 476 461	4 291	10 627	1	1
Travaux dans l'emprise de rue	1	2	0	0	94	94	0	0	0	1	0	0	0	93	0	0
Travaux sur la rive / Littoral / Plaine inondable	0	0	0	0	0	0	0	0	0	1	0	0	0	0	0	0
Utilisation de l'emprise de rue et équipements municipaux	8	13	0	0	928	2 279	0	0	6	9	0	0	674	1 221	0	0
<b>Total</b>	<b>39</b>	<b>83</b>	<b>1 074 169</b>	<b>5 008 446</b>	<b>5 772</b>	<b>19 449</b>	<b>1</b>	<b>1</b>	<b>31</b>	<b>84</b>	<b>1 466 830</b>	<b>3 616 696</b>	<b>6 221</b>	<b>15 261</b>	<b>1</b>	<b>1</b>

**Institutionnel et gouvernemental**

Abattage d'arbres	0	0	0	0	0	0	0	0	1	1	0	0	31	31	0	0
Bac de récupération de vêtements	0	3	0	0	0	0	0	0	2	5	0	0	0	0	0	0
Bâtiment accessoire / de service	1	1	1 500 000	1 500 000	0	0	0	0	1	1	7 500	7 500	0	0	0	0
Changement d'usage ou de destination	1	1	0	0	115	115	0	0	1	2	0	0	0	112	0	0
Démolition	0	0	0	0	0	0	0	0	1	1	12 000	12 000	50	50	0	0
Raccordement services d'aqueduc et d'égouts	0	1	0	0	0	154	0	0	0	0	0	0	0	0	0	0
Stationnement	1	1	17 630	17 630	0	0	0	0	0	0	0	0	0	0	0	0
Transformation / Rénovation de bâtiment	2	4	592 259	873 644	1 806	2 665	0	0	2	5	60 035	5 239 535	90	5 140	0	0
Utilisation de l'emprise de rue et équipements municipaux	2	4	0	0	141	423	0	0	0	3	0	0	0	1 768	0	0
<b>Total</b>	<b>7</b>	<b>15</b>	<b>2 109 889</b>	<b>2 391 274</b>	<b>2 062</b>	<b>3 357</b>	<b>0</b>	<b>0</b>	<b>8</b>	<b>18</b>	<b>79 535</b>	<b>5 259 035</b>	<b>171</b>	<b>7 101</b>	<b>0</b>	<b>0</b>

**Industriel**

Agrandissement de bâtiment	0	0	0	0	0	0	0	0	1	2	700 000	835 000	2 100	2 451	0	0
Bâtiment accessoire / de service	0	0	0	0	0	0	0	0	0	1	0	35 000	0	105	0	0
Changement d'usage ou de destination	1	3	0	0	115	342	0	0	2	4	0	0	224	448	0	0
Démolition	1	1	10 000	10 000	50	50	0	0	0	0	0	0	0	0	0	0
Enseigne	0	1	0	3 000	0	50	0	0	0	1	0	60 000	0	159	0	0
Raccordement services d'aqueduc et d'égouts	1	2	0	0	100	201	0	0	0	0	0	0	0	0	0	0

Catégorie / type	2021								2020							
	Nb permis émis		Valeur		Montant		Nb de logements		Nb permis émis		Valeur		Montant		Nb de logements	
	mars	Cumulatif	mars	Cumulatif	mars	Cumulatif	mars	Cumulatif	mars	Cumulatif	mars	Cumulatif	mars	Cumulatif	mars	Cumulatif
Transformation / Rénovation de bâtiment	0	3	0	70 600	0	263	0	0	1	4	75 000	220 415	0	480	0	0
Travaux dans l'emprise de rue	0	1	0	0	0	94	0	0	0	0	0	0	0	0	0	0
Utilisation de l'emprise de rue et équipements municipaux	3	3	0	0	529	529	0	0	0	1	0	0	0	93	0	0
<b>Total</b>	<b>6</b>	<b>14</b>	<b>10 000</b>	<b>83 600</b>	<b>794</b>	<b>1 528</b>	<b>0</b>	<b>0</b>	<b>4</b>	<b>13</b>	<b>775 000</b>	<b>1 150 415</b>	<b>2 324</b>	<b>3 736</b>	<b>0</b>	<b>0</b>

<i>Résidentiel</i>																
Abattage d'arbres	3	4	4 900	6 200	95	130	0	0	1	2	0	0	25	50	0	0
Agrandissement de bâtiment	12	20	1 766 550	2 351 550	5 473	7 270	2	2	2	3	105 000	155 000	315	465	0	0
Bâtiment accessoire / de service	17	25	405 665	509 665	1 561	2 111	0	0	3	5	72 000	112 000	245	415	0	0
Captage des eaux souterraines (Puits)	0	1	0	6 545	0	50	0	0	0	2	0	17 000	0	100	0	0
Changement d'usage ou de destination	3	3	0	0	345	345	0	0	2	5	0	0	224	560	0	0
Clôture	5	10	19 500	45 600	250	500	0	0	2	3	5 200	6 200	100	150	0	0
Construction Nouvelle	18	40	6 697 000	13 420 000	6 950	15 930	26	62	7	11	2 320 000	6 010 000	2 324	6 028	7	29
Démolition	11	14	78 800	94 800	595	745	0	0	3	4	59 537	64 537	190	240	0	0
Enseigne	1	1	17	17	50	50	0	0	1	1	250	250	50	50	0	0
Installation septique	1	2	6 000	22 000	50	100	0	0	2	4	40 150	68 150	122	222	0	0
Muret	0	1	0	40 000	0	122	0	0	0	0	0	0	0	0	0	0
Opération - Deux générations / Bi-génération (Renouvellement)	2	66	0	0	675	29 475	0	0	0	55	0	0	0	24 420	0	0
Piscine	11	12	325 833	357 833	1 072	1 169	0	0	0	0	0	0	0	0	0	0
Raccordement services d'aqueduc et d'égouts	19	38	0	0	2 769	5 437	0	0	10	13	0	0	1 099	1 396	0	0
Stationnement	0	1	0	45 000	0	137	0	0	2	2	141 000	141 000	470	470	0	0
Transformation / Rénovation de bâtiment	55	117	1 086 811	2 826 946	4 011	10 105	3	6	39	89	947 570	2 140 143	3 422	7 929	1	5
Travaux dans l'emprise de rue	9	9	0	0	752	752	0	0	4	5	0	0	372	372	0	0
Travaux dans l'emprise de rue - Sciage de bordures et trottoirs	1	1	0	0	338	338	0	0	0	0	0	0	0	0	0	0
Travaux sur la rive / Littoral / Plaine inondable	0	0	0	0	0	0	0	0	0	1	0	25 000	0	75	0	0
Utilisation de l'emprise de rue et équipements municipaux	5	8	0	0	728	1 421	0	0	5	14	0	0	884	2 349	0	0



Catégorie / type	2021								2020							
	Nb permis émis		Valeur		Montant		Nb de logements		Nb permis émis		Valeur		Montant		Nb de logements	
	mars	Cumulatif	mars	Cumulatif	mars	Cumulatif	mars	Cumulatif	mars	Cumulatif	mars	Cumulatif	mars	Cumulatif	mars	Cumulatif
<b>Total</b>	<b>173</b>	<b>373</b>	<b>10 391 076</b>	<b>19 726 156</b>	<b>25 714</b>	<b>76 188</b>	<b>31</b>	<b>70</b>	<b>83</b>	<b>219</b>	<b>3 690 707</b>	<b>8 739 280</b>	<b>9 841</b>	<b>45 292</b>	<b>8</b>	<b>34</b>
<b>Grand total</b>	<b>228</b>	<b>492</b>	<b>13 682 134</b>	<b>27 356 476</b>	<b>34 816</b>	<b>101 536</b>	<b>32</b>	<b>71</b>	<b>129</b>	<b>341</b>	<b>6 085 072</b>	<b>18 913 426</b>	<b>18 838</b>	<b>72 602</b>	<b>9</b>	<b>35</b>



Rapport comparatif pour l'intervalle du 01/03/2021 au 31/03/2021

VILLE DE SAINT-HYACINTHE

	Du 01/03/2021 au 31/03/2021				Du 01/03/2020 au 31/03/2020			
<b>District électoral:</b>								
Type permis	* Créés	Émis	Valeur	Montant	* Créés	Émis	Valeur	Montant
<i>Construction Nouvelle</i>	6	6	1 260 000,00	2 010,00				
<i>Raccordement services d'aqueduc et d'égouts</i>		6		925,38				
<i>Travaux dans l'emprise de rue</i>		6		469,75				
<i>Travaux dans l'emprise de rue - Sciage de bordures et trottoirs</i>		1		337,55				
<i>Lotissement</i>						2		336,00
<b>Total:</b>	<b>6</b>	<b>19</b>	<b>1 260 000,00</b>	<b>3 742,68</b>		<b>2</b>		<b>336,00</b>

<b>District électoral: Sainte-Rosalie</b>								
Type permis	* Créés	Émis	Valeur	Montant	* Créés	Émis	Valeur	Montant
<i>Agrandissement de bâtiment</i>		2	66 550,00	202,98				
<i>Bâtiment accessoire / de service</i>		4	119 000,00	432,45		2	100 000,00	300,00
<i>Construction Nouvelle</i>	1	1	340 000,00	335,00	1	1	400 000,00	332,00
<i>Démolition</i>		4	9 100,00	200,00				
<i>Piscine</i>		2	20 000,00	100,00				
<i>Raccordement services d'aqueduc et d'égouts</i>		1		100,32		5		495,90
<i>Transformation / Rénovation de bâtiment</i>		2	15 000,00	100,00		5	145 500,00	525,00
<i>Travaux dans l'emprise de rue</i>						3		279,06
<i>Lotissement</i>						2		336,00
<b>Total:</b>	<b>1</b>	<b>16</b>	<b>569 650,00</b>	<b>1 470,75</b>	<b>1</b>	<b>18</b>	<b>645 500,00</b>	<b>2 267,96</b>

<b>District électoral: Cascades</b>								
Type permis	* Créés	Émis	Valeur	Montant	* Créés	Émis	Valeur	Montant
<i>Changement d'usage ou de destination</i>		5		460,00		4		448,00

\* Nombre de logement créés

	Du 01/03/2021 au 31/03/2021				Du 01/03/2020 au 31/03/2020			
<i>Démolition</i>		1	500,00	50,00				
<i>Enseigne</i>		1	12 000,00	50,00	1	250,00		50,00
<i>Transformation / Rénovation de bâtiment</i>	1	10	298 500,00	1 112,83	1	7	335 600,00	1 031,80
<i>Utilisation de l'emprise de rue et équipements municipaux</i>		9		974,85		7		1 186,02
<i>Lotissement</i>						2		336,00
<b>Total:</b>	<b>1</b>	<b>26</b>	<b>311 000,00</b>	<b>2 647,68</b>	<b>1</b>	<b>21</b>	<b>335 850,00</b>	<b>3 051,82</b>

District électoral: Hertel-Notre-Dame								
Type permis	* Créés	Émis	Valeur	Montant	* Créés	Émis	Valeur	Montant
<i>Abattage d'arbres</i>		1	1 500,00	25,00		1		31,00
<i>Agrandissement de bâtiment</i>		1	250 000,00	762,50		2	105 000,00	315,00
<i>Bâtiment accessoire / de service</i>		2	17 100,00	100,00				
<i>Changement d'usage ou de destination</i>		1		115,00				
<i>Construction Nouvelle</i>					1	1	310 000,00	332,00
<i>Démolition</i>		1	15 000,00	50,00				
<i>Piscine</i>		2	100 000,00	305,00				
<i>Raccordement services d'aqueduc et d'égouts</i>						2		251,73
<i>Stationnement</i>						1	140 000,00	420,00
<i>Transformation / Rénovation de bâtiment</i>	2	6	417 759,00	1 340,29		3	85 000,00	290,00
<i>Utilisation de l'emprise de rue et équipements municipaux</i>		2		340,60		1		93,02
<i>Lotissement</i>						2		336,00
<b>Total:</b>	<b>2</b>	<b>16</b>	<b>801 359,00</b>	<b>3 038,39</b>	<b>1</b>	<b>13</b>	<b>640 000,00</b>	<b>2 068,75</b>

District électoral: Yamaska								
Type permis	* Créés	Émis	Valeur	Montant	* Créés	Émis	Valeur	Montant
<i>Agrandissement de bâtiment</i>		6	430 000,00	1 396,25		1	700 000,00	2 100,00
<i>Bâtiment accessoire / de service</i>		1	9 500,00	50,00		1	7 500,00	
<i>Changement d'usage ou de destination</i>		2		230,00				
<i>Enseigne</i>		1	5 000,00	50,00				
<i>Opération - Deux générations / Bi-génération (Renouvellement)</i>		1		450,00				
<i>Piscine</i>		1	40 000,00	122,00				

	Du 01/03/2021 au 31/03/2021				Du 01/03/2020 au 31/03/2020			
<i>Transformation / Rénovation de bâtiment</i>		7	187 054,00	621,71		4	178 130,00	566,39
<i>Lotissement</i>						2		336,00
<b>Total:</b>		<b>19</b>	<b>671 554,00</b>	<b>2 919,96</b>		<b>8</b>	<b>885 630,00</b>	<b>3 002,39</b>

District électoral: Saint-Joseph								
Type permis	* Créés	Émis	Valeur	Montant	* Créés	Émis	Valeur	Montant
<i>Bac de récupération de vêtements</i>						1		
<i>Bâtiment accessoire / de service</i>		3	82 500,00	378,75		1	7 000,00	50,00
<i>Changement d'usage ou de destination</i>		1		115,00		1		
<i>Clôture</i>						1	2 700,00	50,00
<i>Construction Nouvelle</i>					1	1	240 000,00	332,00
<i>Démolition</i>		2	36 700,00	119,24		2	42 751,00	140,00
<i>Enseigne</i>		1	17,00	50,00				
<i>Opération - Deux générations / Bi-génération (Renouvellement)</i>		1		225,00				
<i>Piscine</i>		3	103 833,00	316,69				
<i>Raccordement services d'aqueduc et d'égouts</i>						2		251,73
<i>Stationnement</i>		1	17 630,00			1	1 000,00	50,00
<i>Transformation / Rénovation de bâtiment</i>		6	77 294,00	322,00	1	9	162 535,00	460,50
<i>Utilisation de l'emprise de rue et équipements municipaux</i>						1		93,02
<i>Lotissement</i>						2		336,00
<b>Total:</b>		<b>18</b>	<b>317 974,00</b>	<b>1 526,68</b>	<b>2</b>	<b>22</b>	<b>455 986,00</b>	<b>1 763,25</b>

District électoral: La Providence								
Type permis	* Créés	Émis	Valeur	Montant	* Créés	Émis	Valeur	Montant
<i>Abattage d'arbres</i>		1	2 400,00	35,00				
<i>Bâtiment accessoire / de service</i>		3	125 000,00	381,25				
<i>Clôture</i>		3	10 500,00	150,00				
<i>Construction Nouvelle</i>	6	6	2 382 000,00	2 010,00				
<i>Démolition</i>		2		100,00				
<i>Piscine</i>		1	15 000,00	50,00				
<i>Raccordement services d'aqueduc et d'égouts</i>		9		1 334,16				

	Du 01/03/2021 au 31/03/2021				Du 01/03/2020 au 31/03/2020			
<i>Transformation / Rénovation de bâtiment</i>		4	45 000,00	204,90		6	221 500,00	759,00
<i>Travaux dans l'emprise de rue</i>		2		187,90				
<i>Utilisation de l'emprise de rue et équipements municipaux</i>						1		93,02
<i>Lotissement</i>						2		336,00
<b>Total:</b>	<b>6</b>	<b>31</b>	<b>2 579 900,00</b>	<b>4 453,21</b>		<b>9</b>	<b>221 500,00</b>	<b>1 188,02</b>

District électoral: Douville								
Type permis	* Créés	Émis	Valeur	Montant	* Créés	Émis	Valeur	Montant
<i>Bâtiment accessoire / de service</i>		1	65 000,00	198,25				
<i>Clôture</i>						1	2 500,00	50,00
<i>Construction Nouvelle</i>	1	1	360 000,00	335,00	3	3	1 100 000,00	996,00
<i>Démolition</i>						1	12 000,00	50,00
<i>Enseigne</i>		1		50,00		1		50,00
<i>Piscine</i>		1	5 000,00	50,00				
<i>Raccordement services d'aqueduc et d'égouts</i>		1		100,32				
<i>Transformation / Rénovation de bâtiment</i>		8	200 900,00	683,75		3	76 410,00	280,00
<i>Travaux dans l'emprise de rue</i>		1		93,95				
<i>Lotissement</i>						2		336,00
<b>Total:</b>	<b>1</b>	<b>14</b>	<b>630 900,00</b>	<b>1 511,27</b>	<b>3</b>	<b>11</b>	<b>1 190 910,00</b>	<b>1 762,00</b>

District électoral: Saint-Thomas-d'Aquin								
Type permis	* Créés	Émis	Valeur	Montant	* Créés	Émis	Valeur	Montant
<i>Bâtiment accessoire / de service</i>		3	66 565,00	242,15				
<i>Changement d'usage ou de destination</i>		1		115,00		3		336,00
<i>Clôture</i>		1	5 000,00	50,00				
<i>Construction Nouvelle</i>	2	2	950 000,00	670,00	1	1	270 000,00	332,00
<i>Démolition</i>		2	10 500,00	100,00		2	19 786,00	100,36
<i>Enseigne</i>		1	25 000,00	67,50				
<i>Installation septique</i>		1	6 000,00	50,00		2	40 150,00	122,00
<i>Piscine</i>		1	42 000,00	128,10				
<i>Raccordement services d'aqueduc et d'égouts</i>		3		408,78				
<i>Transformation / Rénovation de bâtiment</i>		4	150 500,00	533,10		4	123 000,00	190,00

	Du 01/03/2021 au 31/03/2021				Du 01/03/2020 au 31/03/2020			
<i>Travaux dans l'emprise de rue</i>		1		93,95				
<i>Utilisation de l'emprise de rue et équipements municipaux</i>		2		281,90				
<i>Lotissement</i>						2		336,00
<b>Total:</b>	<b>2</b>	<b>22</b>	<b>1 255 565,00</b>	<b>2 740,48</b>	<b>1</b>	<b>14</b>	<b>452 936,00</b>	<b>1 416,36</b>

District électoral: Saint-Sacrement								
Type permis	* Créés	Émis	Valeur	Montant	* Créés	Émis	Valeur	Montant
<i>Agrandissement de bâtiment</i>	2	2	575 000,00	1 753,75				
<i>Bac de récupération de vêtements</i>						1		
<i>Bâtiment accessoire / de service</i>		1	1 500 000,00					
<i>Changement d'usage ou de destination</i>		2		230,00		3		336,00
<i>Clôture</i>		1	4 000,00	50,00				
<i>Démolition</i>						1	20 000,00	60,00
<i>Raccordement services d'aqueduc et d'égouts</i>		1		100,32				
<i>Transformation / Rénovation de bâtiment</i>	1	4	143 000,00	470,90		7	116 250,00	450,00
<i>Utilisation de l'emprise de rue et équipements municipaux</i>		3		587,30				
<i>Lotissement</i>						2		336,00
<b>Total:</b>	<b>3</b>	<b>14</b>	<b>2 222 000,00</b>	<b>3 192,27</b>		<b>14</b>	<b>136 250,00</b>	<b>1 182,00</b>

District électoral: Bois-Joli								
Type permis	* Créés	Émis	Valeur	Montant	* Créés	Émis	Valeur	Montant
<i>Abattage d'arbres</i>		1	1 000,00	35,00				
<i>Agrandissement de bâtiment</i>		1	740 000,00	2 257,00				
<i>Bac de récupération de vêtements</i>						1		
<i>Changement d'usage ou de destination</i>		2		230,00		2		224,00
<i>Construction Nouvelle</i>	10	2	1 405 000,00	1 590,00				
<i>Démolition</i>		1	25 000,00	76,25				
<i>Enseigne</i>		1	6 168,00	50,00		3	24 830,00	200,00
<i>Transformation / Rénovation de bâtiment</i>		10	555 563,00	1 902,45		4	1 063 000,00	3 250,00
<i>Utilisation de l'emprise de rue et équipements municipaux</i>		2		293,65		1		93,02

	Du 01/03/2021 au 31/03/2021				Du 01/03/2020 au 31/03/2020			
<i>Lotissement</i>						2		336,00
<b>Total:</b>	<b>10</b>	<b>20</b>	<b>2 732 731,00</b>	<b>6 434,35</b>		<b>13</b>	<b>1 087 830,00</b>	<b>4 103,02</b>

**District électoral: Sacré-Coeur**

Type permis	* Créés	Émis	Valeur	Montant	* Créés	Émis	Valeur	Montant
<i>Abattage d'arbres</i>						1		25,00
<i>Agrandissement de bâtiment</i>		1	80 000,00	244,00				
<i>Bâtiment accessoire / de service</i>		1	10 000,00	50,00		1	25 000,00	75,00
<i>Changement d'usage ou de destination</i>		1		115,00				
<i>Enseigne</i>		1	1,00	50,00		1		50,00
<i>Raccordement services d'aqueduc et d'égouts</i>						1		99,18
<i>Transformation / Rénovation de bâtiment</i>		8	239 500,00	678,85		1	7 680,00	50,00
<i>Travaux dans l'emprise de rue</i>						1		93,02
<i>Utilisation de l'emprise de rue et équipements municipaux</i>		1						
<i>Lotissement</i>						2		336,00
<b>Total:</b>		<b>13</b>	<b>329 501,00</b>	<b>1 137,85</b>		<b>8</b>	<b>32 680,00</b>	<b>728,20</b>

<b>Total:</b>	<b>32</b>	<b>228</b>	<b>13 682 134,00</b>	<b>34 815,57</b>	<b>9</b>	<b>153</b>	<b>6 085 072,00</b>	<b>22 869,77</b>
---------------	-----------	------------	----------------------	------------------	----------	------------	---------------------	------------------

Ville de Saint-Hyacinthe