

RAPPORT DE CONSTRUCTION

Avril 2021



Service de l'urbanisme et de l'environnement

TABLE DES MATIÈRES

SECTION I - TABLEAUX COMPARATIFS..... 4

- 1.1. *Nombre de permis émis 4*
- 1.2. *Valeur des travaux des permis 5*
- 1.3. *Unités de logements créées 6*

SECTION II 8

- 2.1. *Rapport comparatif par regroupement des types de permis 8*

SECTION III 11

- 3.1. *Analyse par catégorie d'immeuble 11*

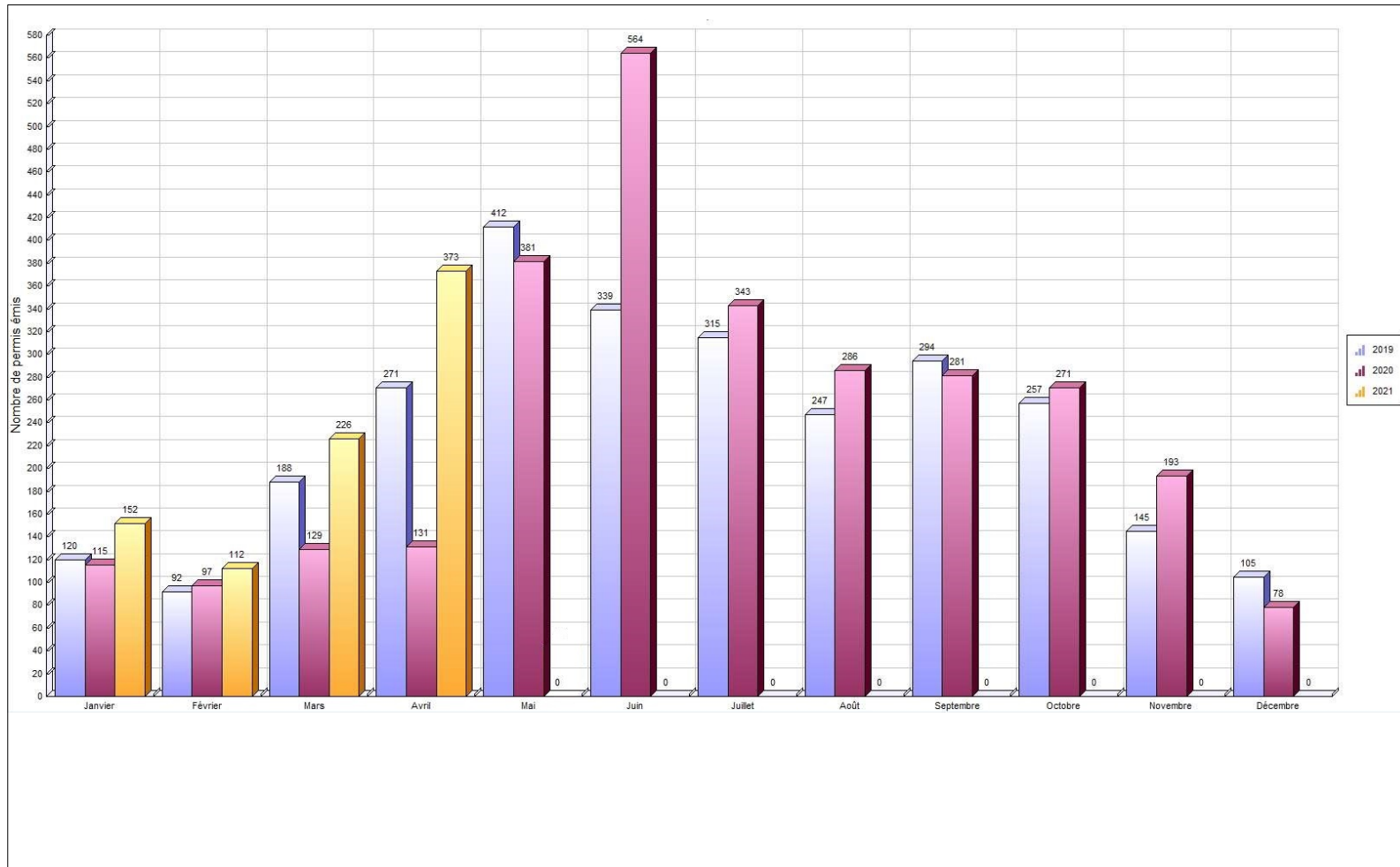
SECTION IV 15

- 4.1. *Rapport comparatif par catégorie d'immeuble 15*
- 4.2. *Rapport comparatif par district électoral du mois d'avril 2021 19*

SECTION I - TABLEAUX COMPARATIFS.....	4
1.1. <i>Nombre de permis émis</i>	<i>4</i>
1.2. <i>Valeur des travaux des permis</i>	<i>5</i>
1.3. <i>Unités de logements créées</i>	<i>6</i>

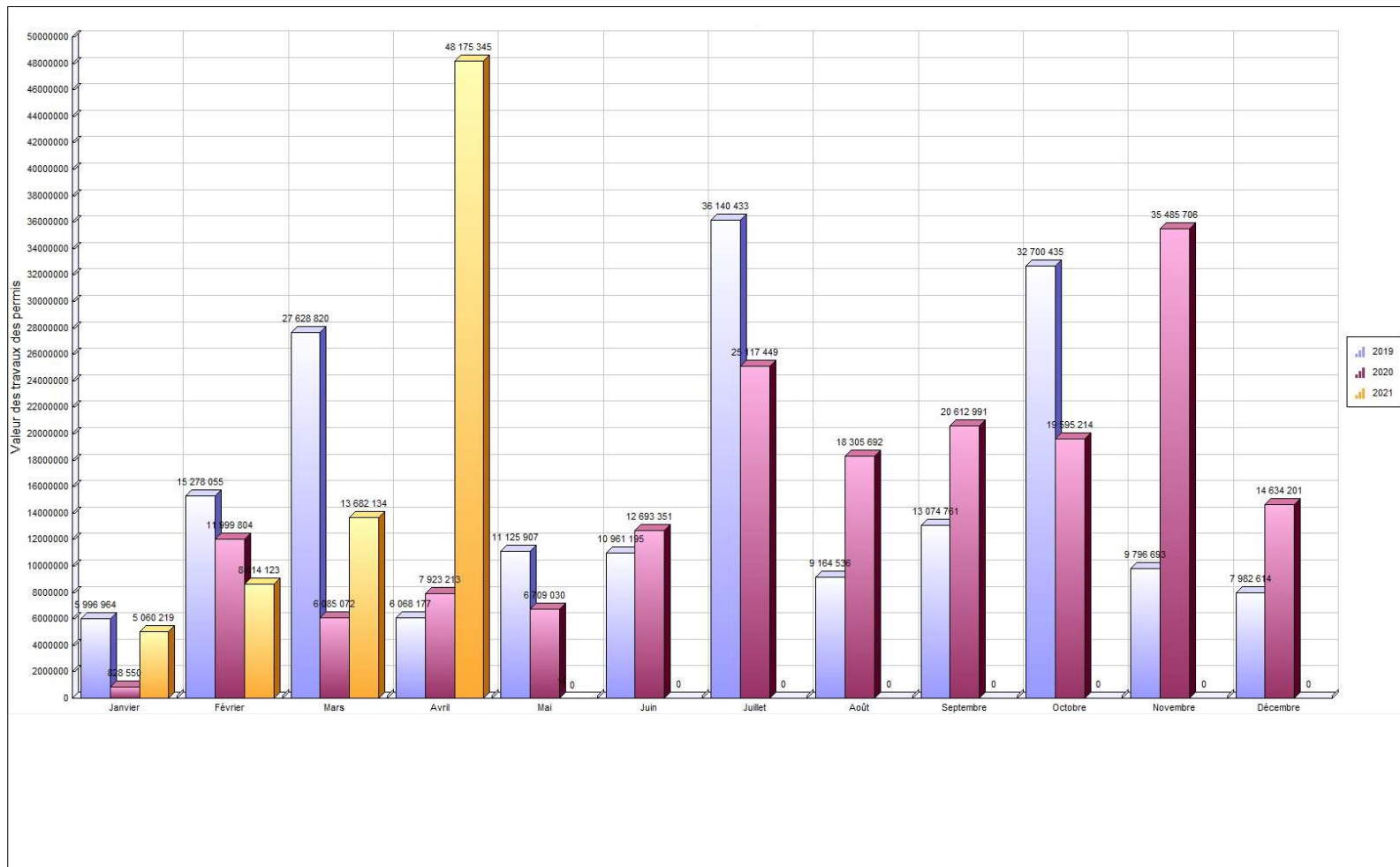


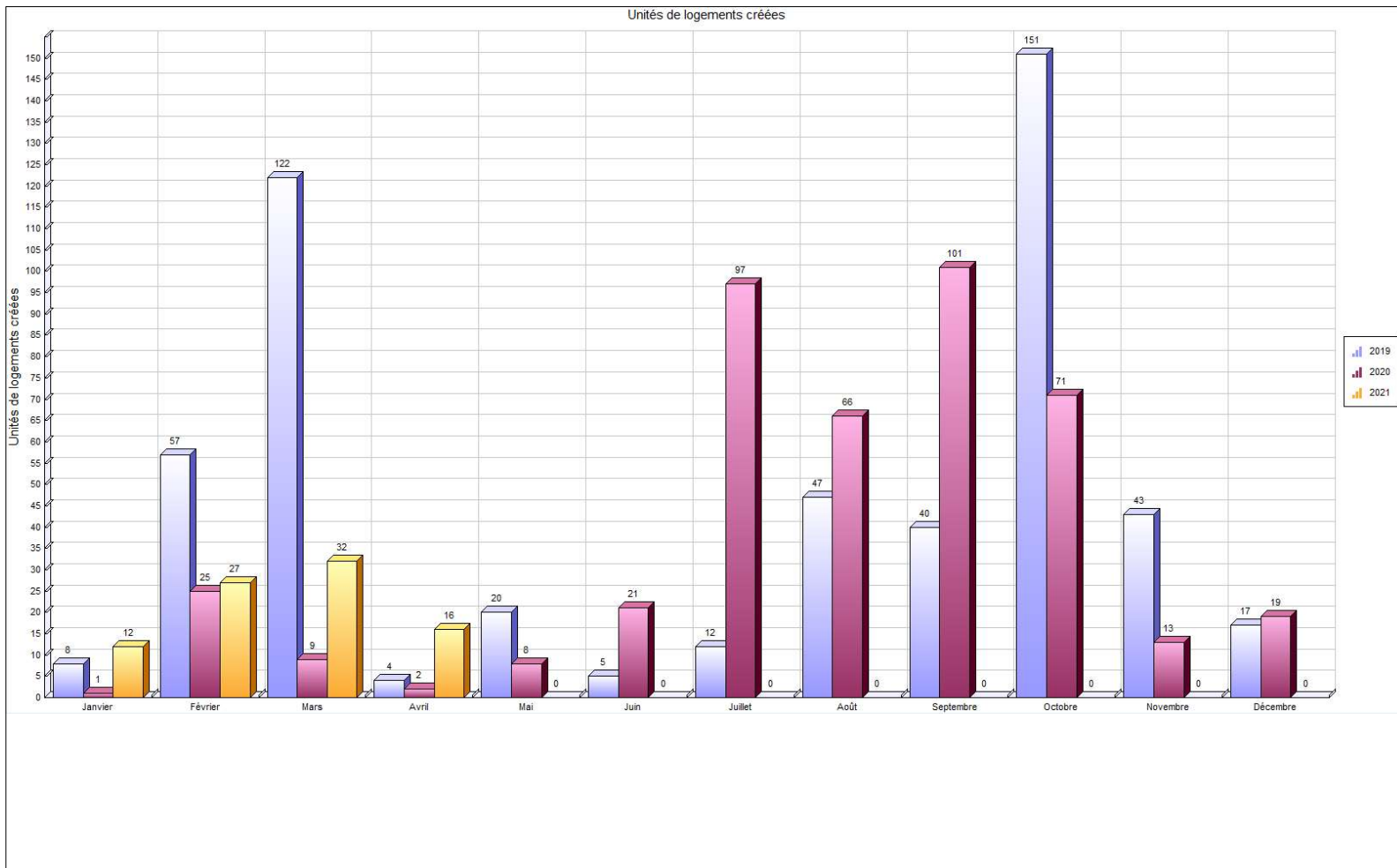
Nombre de permis émis





Valeur des travaux





SECTION II **8**

2.1. *Rapport comparatif par regroupement des types de permis..... 8*



Regroupement / Type de permis	avril 2021				Cumulatif au 30 avril 2021				avril 2020				Cumulatif au 30 avril 2020			
	Log. Créés	Émis	Valeur	Montant	Log. Créés	Émis	Valeur	Montant	Log. Créés	Émis	Valeur	Montant	Log. Créés	Émis	Valeur	Montant
Permis																
SANS REGROUPEMENT																
Système géothermie		1				1										
Total		1				1										
Urbanisme																
Abattage d'arbres		7	38 700,00	190,00		11	44 900,00	320,00		2	1 400,00	56,00		5	1 400,00	137,00
Agrandissement de bâtiment		12	14 254 000,00	6 904,55	2	33	16 980 550,00	15 318,68		2	190 000,00	570,00		8	1 255 000,00	3 711,00
Arrosage		2		120,00		2		120,00								
Bac de récupération de vêtements						9								14		
Bâtiment accessoire / de service		51	674 888,00	3 671,85		79	2 823 553,00	6 204,70		22	334 000,00	1 775,00		30	548 500,00	2 475,00
Bâtiment temporaire		2		1 100,00		2		1 100,00		1		856,00		1		856,00
Captage des eaux souterraines (Puits)		1	12 000,00	50,00		2	18 545,00	100,00		1	11 500,00	50,00		3	28 500,00	150,00
Changement d'usage ou de destination		7	10 000,00	805,00		33	10 000,00	3 214,00						36		3 692,00
Clôture		39	178 661,00	1 700,00		49	224 261,00	2 200,00		9	38 784,00	450,00		12	44 984,00	600,00
Construction Nouvelle	16	16	25 902 500,00	10 140,00	78	57	40 522 500,00	29 730,00	2	3	4 100 000,00	5 664,00	31	14	10 110 000,00	11 692,00
Démolition		11	109 350,00	739,75		27	222 150,00	1 585,24		4	37 289,00	225,87		11	136 826,00	626,23
Enseigne		11	66 384,00	617,50		26	153 558,00	1 385,00						14	180 485,00	910,00
Installation septique		2	36 000,00	111,00		4	58 000,00	211,00		4	66 875,00	228,00		8	135 025,00	450,00
Muret						1	40 000,00	122,00								
Opération - Deux générations / Bi-génération (Renouvellement)		2	300 000,00	900,00		68	300 000,00	30 375,00						56		24 864,00
Piscine		35	494 402,00	2 238,97		47	852 235,00	3 408,36		19	278 000,00	1 295,40		19	278 000,00	1 295,40
Stationnement		2	305 000,00	930,25		4	367 630,00	1 067,50						2	141 000,00	470,00
Terrasse saisonnière		5				5				1				1		
Transformation / Rénovation de bâtiment		102	5 793 460,00	12 064,96	7	252	12 913 939,00	34 841,52		39	2 865 365,00	8 718,26	6	164	13 951 919,00	32 944,79
Travaux sur la rive / Littoral / Plaine inondable														2	25 000,00	75,00
Total	16	307	48 175 345,00	42 283,83	87	711	75 531 821,00	131 303,00	2	107	7 923 213,00	19 888,53	37	400	26 836 639,00	84 948,42

Regroupement / Type de permis	avril 2021				Cumulatif au 30 avril 2021				avril 2020				Cumulatif au 30 avril 2020			
	Log. Créés	Émis	Valeur	Montant	Log. Créés	Émis	Valeur	Montant	Log. Créés	Émis	Valeur	Montant	Log. Créés	Émis	Valeur	Montant
Travaux publics																
Raccordement services d'aqueduc et d'égouts		28		3 571,20		72		9 771,81		9		1 159,47		23		2 654,73
Travaux dans l'emprise de rue		6		563,70		19		1 597,15		3		337,20		9		802,30
Travaux dans l'emprise de rue - Sciage de bordures et trottoirs		5		2 855,04		5		2 855,04		4		904,92		4		904,92
Utilisation de l'emprise de rue et équipements municipaux		26		3 277,00		55		8 080,95		8		906,96		36		6 488,34
Total		65		10 266,94		151		22 304,95		24		3 308,55		72		10 850,29

Grand total	16	373	48 175 345,00	52 550,77	87	863	75 531 821,00	153 607,95	2	131	7 923 213,00	23 197,08	37	472	26 836 639,00	95 798,71
--------------------	----	-----	---------------	-----------	----	-----	---------------	------------	---	-----	--------------	-----------	----	-----	---------------	-----------

SECTION III **11**

3.1. *Analyse par catégorie d'immeuble* 11



VILLE DE SAINT-HYACINTHE

Analyse par catégorie d'immeuble

	Nbre de permis émis		Valeur		Montant		Nombre de logements	
	2021	2020	2021	2020			2021	2020
Résidentiel								
Unifamiliale isolée	458	219	15 548 702	5 276 471	75 639	38 966	22	8
Unifamiliale jumelée	72	23	3 191 043	737 830	9 484	2 353	14	2
Unifamiliale en rangée	40	1	2 865 448	8 000	6 603	50	12	0
Bifamiliale isolée	49	16	923 050	533 180	4 201	2 082	5	2
Bifamiliale jumelée	3	0	450 500	0	950	0	4	0
Trifamiliale isolée	16	12	1 289 124	903 106	3 070	2 000	8	4
Résidence 4 logis isolés	9	10	718 000	39 435	1 218	699	4	0
Résidence: 5-6 logis isolés	12	18	832 000	1 082 850	1 800	2 644	7	7
Résidence : 5-6 logis jumelés	1	0	30 000	0	92	0	0	0
Résidence : 7-8 logis isolés	5	6	1 358 000	31 410	1 579	451	8	0
Résidence : 7-8 logis jumelés	1	0	12 000	0	50	0	0	0
Résidence : 9 logis et plus variés	14	12	399 300	2 080 714	1 750	4 091	2	12
Résidence communautaire : 1-6 chambres	0	1	0	120 000	0	360	0	1
Résidence communautaire : 7-16 chambres	0	1	0	8 000	0	75	0	0
Maison mobile	3	2	17 000	8 337	150	100	0	0
Résidence deux générations	0	1	0	0	0	444	0	0
Résidentiel	0	12	0	233 000	0	1 449	0	0
Commerce et bureaux structurants	0	1	0	0	0	93	0	0
Total Résidentiel :	683	335	27 634 167	11 062 333	106 585	55 855	86	36
Industriel								
Industriel	12	6	121 600	205 415	1 099	844	0	0
Industrie à incidences faibles	4	8	1 550 000	1 000 000	4 916	3 085	0	0
Industrie à incidences moyennes à fortes	5	1	30 000	0	474	112	0	0
Industries agroalimentaires à incidences moyennes à fortes	1	0	0	0	247	0	0	0
Industrie de hautes technologies	1	0	0	0	115	0	0	0

	Nbre de permis émis		Valeur		Montant		Nombre de logements	
	2021	2020	2021	2020			2021	2020
Total Industriel :	23	15	1 701 600	1 205 415	6 850	4 041	0	0
Institutionnel et gouvernemental								
Industrie à incidences moyennes à fortes	1	0	0	0	141	0	0	0
Récréatif intensif (grands espaces)	1	0	0	0	141	0	0	0
Institution non structurante de quartier	7	3	21 942 200	0	5 858	0	0	0
Institution non structurante de la Ville	4	1	1 516 385	0	165	1 116	0	0
Institution structurante de la région	4	3	4 420 630	30 035	5 906	0	0	0
Institution de services publics	1	1	0	0	154	558	0	0
Institutionnel	3	12	12 295 259	6 831 585	901	10 090	0	0
Voie publique	3	0	0	0	423	0	0	0
Total Institutionnel et gouvernemental	24	20	40 174 474	6 861 620	13 689	11 764	0	0
Commercial								
Unifamiliale isolée	2	0	0	0	194	0	0	0
Usage commercial et résidentiel mixte	5	0	147 000	0	501	0	0	0
Résidence mixte	5	4	156 000	203 200	758	768	1	1
Commerce associable à la résidence	2	0	0	0	230	0	0	0
Commerce et bureaux non structurants	57	14	2 918 586	50 000	10 426	1 146	0	0
Commerce et bureaux structurants	8	7	775 000	65 000	3 429	1 144	0	0
Commerce de gros non structurant	7	3	1 428 375	3 525 000	4 645	5 187	0	0
Commercial	33	63	202 619	3 474 696	3 928	13 724	0	0
Total Commercial :	119	91	5 627 580	7 317 896	24 111	21 968	1	1
Agricole								
Agricole	2	5	169 000	126 875	515	450	0	0
Agriculture et activités agricoles	3	2	225 000	262 500	709	788	0	0
Total Agricole :	5	7	394 000	389 375	1 225	1 238	0	0
Non défini								
Unifamiliale isolée	4	1	0	0	454	151	0	0
Unifamiliale jumelée	2	3	0	0	305	782	0	0
Résidentiel	2	0	0	0	295	0	0	0
Institution structurante de la région	1	0	0	0	94	0	0	0
Total Non défini :	9	4	0	0	1 149	933	0	0

	Nbre de permis émis		Valeur		Montant		Nombre de logements	
	2021	2020	2021	2020			2021	2020
GRAND TOTAL	863	472	75 531 821	26 836 639	153 608	95 799	87	37

SECTION IV	15
4.1. <i>Rapport comparatif par catégorie d'immeuble.....</i>	15
4.2. <i>Rapport comparatif par district électoral du mois d'avril 2021</i>	19



Catégorie / type	2021								2020							
	Nb permis émis		Valeur		Montant		Nb de logements		Nb permis émis		Valeur		Montant		Nb de logements	
	avril	Cumulatif	avril	Cumulatif	avril	Cumulatif	avril	Cumulatif	avril	Cumulatif	avril	Cumulatif	avril	Cumulatif	avril	Cumulatif
Non défini																
Arrosage	1	1	0	0	60	60	0	0	0	0	0	0	0	0	0	0
Changement d'usage ou de destination	0	0	0	0	0	0	0	0	0	1	0	0	0	112	0	0
Opération - Deux générations / Bi-génération (Renouvellement)	0	0	0	0	0	0	0	0	0	1	0	0	0	444	0	0
Raccordement services d'aqueduc et d'égouts	1	2	0	0	100	255	0	0	0	0	0	0	0	0	0	0
Travaux dans l'emprise de rue	0	1	0	0	0	94	0	0	0	0	0	0	0	0	0	0
Travaux dans l'emprise de rue - Sciage de bordures et trottoirs	0	0	0	0	0	0	0	0	1	1	0	0	226	226	0	0
Utilisation de l'emprise de rue et équipements municipaux	3	5	0	0	446	740	0	0	0	1	0	0	0	151	0	0
Total	5	9	0	0	607	1 149	0	0	1	4	0	0	226	933	0	0
Agricole																
Agrandissement de bâtiment	0	0	0	0	0	0	0	0	0	1	0	75 000	0	225	0	0
Bâtiment accessoire / de service	2	4	247 000	386 000	753	1 175	0	0	1	2	187 500	247 500	563	743	0	0
Démolition	0	1	0	8 000	0	50	0	0	0	1	0	3 000	0	50	0	0
Installation septique	0	0	0	0	0	0	0	0	1	1	13 875	13 875	50	50	0	0
Transformation / Rénovation de bâtiment	0	0	0	0	0	0	0	0	1	2	40 000	50 000	120	170	0	0
Total	2	5	247 000	394 000	753	1 225	0	0	3	7	241 375	389 375	733	1 238	0	0
Commercial																
Agrandissement de bâtiment	0	1	0	375 000	0	1 144	0	0	0	0	0	0	0	0	0	0
Bac de récupération de vêtements	0	6	0	0	0	0	0	0	0	9	0	0	0	0	0	0
Bâtiment temporaire	2	2	0	0	1 100	1 100	0	0	1	1	0	0	856	856	0	0

Catégorie / type	2021								2020							
	Nb permis émis		Valeur		Montant		Nb de logements		Nb permis émis		Valeur		Montant		Nb de logements	
	avril	Cumulatif	avril	Cumulatif	avril	Cumulatif	avril	Cumulatif	avril	Cumulatif	avril	Cumulatif	avril	Cumulatif	avril	Cumulatif
Changement d'usage ou de destination	5	24	0	0	575	2 182	0	0	0	24	0	0	0	2 460	0	0
Clôture	1	1	5 000	5 000	50	50	0	0	0	0	0	0	0	0	0	0
Construction Nouvelle	0	1	0	1 200 000	0	3 660	0	0	1	1	3 500 000	3 500 000	5 000	5 000	0	0
Démolition	3	3	95 000	95 000	340	340	0	0	1	2	0	20 000	50	110	0	0
Enseigne	9	22	51 634	135 791	518	1 185	0	0	0	12	0	120 235	0	701	0	0
Piscine	0	0	0	0	0	0	0	0	1	1	1 200	1 200	50	50	0	0
Raccordement services d'aqueduc et d'égouts	2	4	0	0	255	509	0	0	0	1	0	0	0	99	0	0
Stationnement	1	1	250 000	250 000	763	763	0	0	0	0	0	0	0	0	0	0
Terrasse saisonnière	5	5	0	0	0	0	0	0	1	1	0	0	0	0	0	0
Transformation / Rénovation de bâtiment	5	31	217 500	3 566 789	733	10 477	0	1	1	27	200 000	3 676 461	600	11 227	0	1
Travaux dans l'emprise de rue	1	3	0	0	94	188	0	0	0	1	0	0	0	93	0	0
Travaux sur la rive / Littoral / Plaine inondable	0	0	0	0	0	0	0	0	0	1	0	0	0	0	0	0
Utilisation de l'emprise de rue et équipements municipaux	3	15	0	0	376	2 514	0	0	1	10	0	0	151	1 372	0	0
Total	37	119	619 134	5 627 580	4 802	24 111	0	1	7	91	3 701 200	7 317 896	6 707	21 968	0	1

<i>Institutionnel et gouvernemental</i>																	
Abattage d'arbres	1	1	0	0	0	0	0	0	0	0	1	0	0	0	31	0	0
Agrandissement de bâtiment	1	1	12 000 000	12 000 000	0	0	0	0	0	0	0	0	0	0	0	0	0
Bac de récupération de vêtements	0	3	0	0	0	0	0	0	0	5	0	0	0	0	0	0	
Bâtiment accessoire / de service	0	1	0	1 500 000	0	0	0	0	0	1	0	7 500	0	0	0	0	
Changement d'usage ou de destination	0	1	0	0	0	115	0	0	0	2	0	0	0	112	0	0	
Construction Nouvelle	1	1	21 662 500	21 662 500	5 000	5 000	0	0	0	0	0	0	0	0	0	0	
Démolition	0	0	0	0	0	0	0	0	0	1	0	12 000	0	50	0	0	
Enseigne	1	1	14 700	14 700	50	50	0	0	0	0	0	0	0	0	0	0	
Raccordement services d'aqueduc et d'égouts	0	1	0	0	0	154	0	0	0	0	0	0	0	0	0	0	
Stationnement	0	1	0	17 630	0	0	0	0	0	0	0	0	0	0	0	0	
Système géothermie	1	1	0	0	0	0	0	0	0	0	0	0	0	0	0	0	

Catégorie / type	2021								2020							
	Nb permis émis		Valeur		Montant		Nb de logements		Nb permis émis		Valeur		Montant		Nb de logements	
	avril	Cumulatif	avril	Cumulatif	avril	Cumulatif	avril	Cumulatif	avril	Cumulatif	avril	Cumulatif	avril	Cumulatif	avril	Cumulatif
Transformation / Rénovation de bâtiment	1	5	4 106 000	4 979 644	5 000	7 665	0	0	2	7	1 602 585	6 842 120	4 664	9 804	0	0
Utilisation de l'emprise de rue et équipements municipaux	3	7	0	0	282	705	0	0	0	3	0	0	0	1 768	0	0
Total	9	24	37 783 200	40 174 474	10 332	13 689	0	0	2	20	1 602 585	6 861 620	4 664	11 764	0	0

<i>Industriel</i>																
Abattage d'arbres	1	1	0	0	25	25	0	0	0	0	0	0	0	0	0	0
Agrandissement de bâtiment	1	1	1 500 000	1 500 000	4 575	4 575	0	0	0	2	0	835 000	0	2 451	0	0
Bâtiment accessoire / de service	0	0	0	0	0	0	0	0	0	1	0	35 000	0	105	0	0
Changement d'usage ou de destination	1	4	0	0	115	457	0	0	0	4	0	0	0	448	0	0
Clôture	1	1	30 000	30 000	50	50	0	0	0	0	0	0	0	0	0	0
Démolition	0	1	0	10 000	0	50	0	0	0	0	0	0	0	0	0	0
Enseigne	0	1	0	3 000	0	50	0	0	0	1	0	60 000	0	159	0	0
Raccordement services d'aqueduc et d'égouts	1	3	0	0	154	355	0	0	0	0	0	0	0	0	0	0
Stationnement	1	1	55 000	55 000	168	168	0	0	0	0	0	0	0	0	0	0
Transformation / Rénovation de bâtiment	2	5	33 000	103 600	142	404	0	0	1	5	55 000	275 415	165	645	0	0
Travaux dans l'emprise de rue	1	2	0	0	94	188	0	0	0	0	0	0	0	0	0	0
Utilisation de l'emprise de rue et équipements municipaux	0	3	0	0	0	529	0	0	1	2	0	0	140	233	0	0
Total	9	23	1 618 000	1 701 600	5 322	6 850	0	0	2	15	55 000	1 205 415	305	4 041	0	0

<i>Résidentiel</i>																
Abattage d'arbres	5	9	38 700	44 900	165	295	0	0	2	4	1 400	1 400	56	106	0	0
Agrandissement de bâtiment	10	30	754 000	3 105 550	2 330	9 600	0	2	2	5	190 000	345 000	570	1 035	0	0
Arrosage	1	1	0	0	60	60	0	0	0	0	0	0	0	0	0	0
Bâtiment accessoire / de service	49	74	427 888	937 553	2 919	5 030	0	0	21	26	146 500	258 500	1 213	1 628	0	0
Captage des eaux souterraines (Puits)	1	2	12 000	18 545	50	100	0	0	1	3	11 500	28 500	50	150	0	0
Changement d'usage ou de destination	1	4	10 000	10 000	115	460	0	0	0	5	0	0	0	560	0	0
Clôture	37	47	143 661	189 261	1 600	2 100	0	0	9	12	38 784	44 984	450	600	0	0
Construction Nouvelle	15	55	4 240 000	17 660 000	5 140	21 070	16	78	2	13	600 000	6 610 000	664	6 692	2	31

Catégorie / type	2021								2020							
	Nb permis émis		Valeur		Montant		Nb de logements		Nb permis émis		Valeur		Montant		Nb de logements	
	avril	Cumulatif	avril	Cumulatif	avril	Cumulatif	avril	Cumulatif	avril	Cumulatif	avril	Cumulatif	avril	Cumulatif	avril	Cumulatif
Démolition	8	22	14 350	109 150	400	1 145	0	0	3	7	37 289	101 826	176	416	0	0
Enseigne	1	2	50	67	50	100	0	0	0	1	0	250	0	50	0	0
Installation septique	2	4	36 000	58 000	111	211	0	0	3	7	53 000	121 150	178	400	0	0
Muret	0	1	0	40 000	0	122	0	0	0	0	0	0	0	0	0	0
Opération - Deux générations / Bi-génération (Renouvellement)	2	68	300 000	300 000	900	30 375	0	0	0	55	0	0	0	24 420	0	0
Piscine	35	47	494 402	852 235	2 239	3 408	0	0	18	18	276 800	276 800	1 245	1 245	0	0
Raccordement services d'aqueduc et d'égouts	24	62	0	0	3 062	8 499	0	0	9	22	0	0	1 159	2 556	0	0
Stationnement	0	1	0	45 000	0	137	0	0	0	2	0	141 000	0	470	0	0
Transformation / Rénovation de bâtiment	94	211	1 436 960	4 263 906	6 191	16 296	0	6	34	123	967 780	3 107 923	3 170	11 099	0	5
Travaux dans l'emprise de rue	4	13	0	0	376	1 127	0	0	3	8	0	0	337	709	0	0
Travaux dans l'emprise de rue - Sciage de bordures et trottoirs	5	5	0	0	2 855	2 855	0	0	3	3	0	0	679	679	0	0
Travaux sur la rive / Littoral / Plaine inondable	0	0	0	0	0	0	0	0	0	1	0	25 000	0	75	0	0
Utilisation de l'emprise de rue et équipements municipaux	17	25	0	0	2 173	3 594	0	0	6	20	0	0	616	2 965	0	0
Total	311	683	7 908 011	27 634 167	30 734	106 585	16	86	116	335	2 323 053	11 062 333	10 563	55 855	2	36
Grand total	373	863	48 175 345	75 531 821	52 551	153 608	16	87	131	472	7 923 213	26 836 639	23 197	95 799	2	37



Rapport comparatif pour l'intervalle du 01/04/2021 au 30/04/2021

VILLE DE SAINT-HYACINTHE

	Du 01/04/2021 au 30/04/2021				Du 01/04/2020 au 30/04/2020			
District électoral:								
Type permis	* Créés	Émis	Valeur	Montant	* Créés	Émis	Valeur	Montant
<i>Bâtiment accessoire / de service</i>		1	14 000,00	50,00				
<i>Construction Nouvelle</i>	9	9	2 165 000,00	3 015,00				
<i>Démolition</i>		1	11 250,00	50,00				
<i>Installation septique</i>		1	20 000,00	61,00				
<i>Raccordement services d'aqueduc et d'égouts</i>		8		1 233,84				
<i>Lotissement</i>		1						
Total:	9	21	2 210 250,00	4 409,84				

District électoral: Sainte-Rosalie								
Type permis	* Créés	Émis	Valeur	Montant	* Créés	Émis	Valeur	Montant
<i>Abattage d'arbres</i>		1	700,00	35,00				
<i>Agrandissement de bâtiment</i>		2	45 000,00	137,25				
<i>Bâtiment accessoire / de service</i>		9	254 255,00	1 011,85		1	25 000,00	112,50
<i>Captage des eaux souterraines (Puits)</i>		1	12 000,00	50,00		1	11 500,00	50,00
<i>Changement d'usage ou de destination</i>		1		115,00				
<i>Clôture</i>		4	11 700,00	200,00		1	4 337,00	50,00
<i>Construction Nouvelle</i>	3	2	660 000,00	785,00	1	2	3 800 000,00	5 332,00
<i>Démolition</i>		1	1 100,00	50,00		3	37 289,00	175,87
<i>Enseigne</i>		2	13 650,00	100,00				
<i>Installation septique</i>						4	66 875,00	228,00
<i>Piscine</i>		5	61 143,00	315,90		1	12 000,00	50,00
<i>Raccordement services d'aqueduc et d'égouts</i>		2		200,64		2		305,10
<i>Transformation / Rénovation de bâtiment</i>		9	151 030,00	616,09		5	106 000,00	417,00

* Nombre de logement créés

	Du 01/04/2021 au 30/04/2021				Du 01/04/2020 au 30/04/2020			
<i>Travaux dans l'emprise de rue</i>		1		93,95		1		93,02
<i>Travaux dans l'emprise de rue - Sciage de bordures et trottoirs</i>		1		100,00				
<i>Utilisation de l'emprise de rue et équipements municipaux</i>		4		610,80				
<i>Lotissement</i>		1						
Total:	3	46	1 210 578,00	4 421,48	1	21	4 063 001,00	6 813,49

District électoral: Cascades								
Type permis	* Créés	Émis	Valeur	Montant	* Créés	Émis	Valeur	Montant
<i>Abattage d'arbres</i>		1	2 000,00	35,00				
<i>Agrandissement de bâtiment</i>						1	90 000,00	270,00
<i>Bâtiment accessoire / de service</i>		1		50,00				
<i>Changement d'usage ou de destination</i>		1		115,00				
<i>Clôture</i>		1	4 000,00	50,00				
<i>Démolition</i>		2		100,00				
<i>Enseigne</i>		3	5 770,00	150,00				
<i>Piscine</i>		1	7 000,00	50,00				
<i>Raccordement services d'aqueduc et d'égouts</i>		1		100,32				
<i>Terrasse saisonnière</i>		5				1		
<i>Transformation / Rénovation de bâtiment</i>		9	207 800,00	776,13		3	181 300,00	315,00
<i>Travaux dans l'emprise de rue</i>		1		93,95				
<i>Utilisation de l'emprise de rue et équipements municipaux</i>		3		375,85		2		244,18
<i>Lotissement</i>		1						
Total:		30	226 570,00	1 896,25		7	271 300,00	829,18

District électoral: Hertel-Notre-Dame								
Type permis	* Créés	Émis	Valeur	Montant	* Créés	Émis	Valeur	Montant
<i>Abattage d'arbres</i>		4	36 000,00	95,00		1	800,00	31,00
<i>Agrandissement de bâtiment</i>		2	12 020 000,00	61,00				
<i>Bâtiment accessoire / de service</i>		6	45 592,00	300,00		1	4 000,00	50,00
<i>Changement d'usage ou de destination</i>		1		115,00				
<i>Clôture</i>		3	8 586,00	150,00				

	Du 01/04/2021 au 30/04/2021				Du 01/04/2020 au 30/04/2020			
Construction Nouvelle	1	1	350 000,00	335,00				
Démolition		1	20 000,00	61,00				
Piscine		4	72 000,00	293,35	1	8 000,00	50,00	
Raccordement services d'aqueduc et d'égouts		2		254,55	2		251,73	
Transformation / Rénovation de bâtiment		6	113 000,00	409,25	4	1 721 085,00	5 019,26	
Travaux dans l'emprise de rue					1		151,16	
Utilisation de l'emprise de rue et équipements municipaux		4		434,55	1		93,02	
Lotissement		1						
Total:	1	35	12 665 178,00	2 508,70	11	1 733 885,00	5 646,17	

District électoral: Yamaska								
Type permis	* Créés	Émis	Valeur	Montant	* Créés	Émis	Valeur	Montant
Agrandissement de bâtiment		1	250 000,00	762,50				
Bâtiment accessoire / de service		6	23 500,00	350,00		2	31 200,00	140,00
Clôture		6	25 317,00	300,00				
Démolition		1	500,00	50,00		1		50,00
Piscine		2	45 000,00	141,50		2	37 000,00	155,00
Raccordement services d'aqueduc et d'égouts		1		154,23				
Transformation / Rénovation de bâtiment		14	218 576,00	960,55		4	68 000,00	295,00
Travaux dans l'emprise de rue		1		93,95				
Travaux dans l'emprise de rue - Sciage de bordures et trottoirs		2		287,28				
Lotissement		1						
Total:		35	562 893,00	3 100,01		9	136 200,00	640,00

District électoral: Saint-Joseph								
Type permis	* Créés	Émis	Valeur	Montant	* Créés	Émis	Valeur	Montant
Agrandissement de bâtiment		1	100 000,00	305,00				
Bâtiment accessoire / de service		4	24 840,00	200,00		3	26 300,00	185,00
Clôture		2	5 300,00	100,00		6	23 597,00	300,00
Démolition		1	500,00	50,00				
Piscine		8	76 849,00	441,50		5	99 300,00	439,00

	Du 01/04/2021 au 30/04/2021				Du 01/04/2020 au 30/04/2020			
<i>Raccordement services d'aqueduc et d'égouts</i>						1		152,55
<i>Transformation / Rénovation de bâtiment</i>		8	113 381,00	525,34		2	211 000,00	650,00
<i>Travaux dans l'emprise de rue - Sciage de bordures et trottoirs</i>		1		2 300,78				
<i>Utilisation de l'emprise de rue et équipements municipaux</i>		2		246,65		1		151,16
<i>Lotissement</i>		1						
Total:		28	320 870,00	4 169,27		18	360 197,00	1 877,71

District électoral: La Providence								
Type permis	* Créés	Émis	Valeur	Montant	* Créés	Émis	Valeur	Montant
<i>Arrosage</i>		1		60,00				
<i>Bâtiment accessoire / de service</i>		4	18 500,00	200,00		4	13 000,00	200,00
<i>Clôture</i>		6	15 124,00	300,00		1	4 850,00	50,00
<i>Construction Nouvelle</i>	1	1	300 000,00	335,00				
<i>Démolition</i>		1		50,00				
<i>Installation septique</i>		1	16 000,00	50,00				
<i>Opération - Deux générations / Bi-générations (Renouvellement)</i>		2	300 000,00	900,00				
<i>Piscine</i>		4	69 300,00	268,95		2	6 800,00	100,00
<i>Raccordement services d'aqueduc et d'égouts</i>		4		455,19				
<i>Transformation / Rénovation de bâtiment</i>		14	222 900,00	960,55		4	151 606,00	480,82
<i>Travaux dans l'emprise de rue</i>		1		93,95				
<i>Utilisation de l'emprise de rue et équipements municipaux</i>		1		93,95		1		93,02
<i>Lotissement</i>		1						
Total:	1	41	941 824,00	3 767,59		12	176 256,00	923,84

District électoral: Douville								
Type permis	* Créés	Émis	Valeur	Montant	* Créés	Émis	Valeur	Montant
<i>Agrandissement de bâtiment</i>		3	218 000,00	690,50		1	100 000,00	300,00
<i>Bâtiment accessoire / de service</i>		8	45 000,00	450,00		5	12 200,00	250,00
<i>Changement d'usage ou de destination</i>		1	10 000,00	115,00				
<i>Clôture</i>		13	73 088,00	400,00				
<i>Construction Nouvelle</i>	1	2	22 002 500,00	5 335,00				

* Nombre de logement créés

	Du 01/04/2021 au 30/04/2021				Du 01/04/2020 au 30/04/2020			
<i>Enseigne</i>		2	14 750,00	100,00				
<i>Piscine</i>		3	15 050,00	150,00	3	22 100,00		151,00
<i>Raccordement services d'aqueduc et d'égouts</i>		5		509,10	1			99,18
<i>Stationnement</i>		1	250 000,00	762,50				
<i>Système géothermie</i>		1						
<i>Transformation / Rénovation de bâtiment</i>		9	97 500,00	472,00	5	105 094,00		395,18
<i>Travaux dans l'emprise de rue - Sciage de bordures et trottoirs</i>					4			904,92
<i>Utilisation de l'emprise de rue et équipements municipaux</i>		4		387,60	1			93,02
<i>Lotissement</i>		1						
Total:	1	53	22 725 888,00	9 371,70	20	239 394,00		2 193,30

District électoral: Saint-Thomas-d'Aquin

Type permis	* Créés	Émis	Valeur	Montant	* Créés	Émis	Valeur	Montant
<i>Bâtiment accessoire / de service</i>		4	155 000,00	527,00		4	216 500,00	737,50
<i>Bâtiment temporaire</i>						1		856,00
<i>Clôture</i>		1	3 046,00	50,00				
<i>Construction Nouvelle</i>	1	1	425 000,00	335,00	1	1	300 000,00	332,00
<i>Démolition</i>		2	75 500,00	278,75				
<i>Piscine</i>		6	108 060,00	448,47		2	19 000,00	100,00
<i>Raccordement services d'aqueduc et d'égouts</i>		3		354,87		2		251,73
<i>Transformation / Rénovation de bâtiment</i>		11	268 250,00	999,65		3	49 780,00	223,00
<i>Travaux dans l'emprise de rue</i>						1		93,02
<i>Utilisation de l'emprise de rue et équipements municipaux</i>		2		293,65				
<i>Lotissement</i>		1						
Total:	1	31	1 034 856,00	3 287,39	1	14	585 280,00	2 593,25

District électoral: Saint-Sacrement

Type permis	* Créés	Émis	Valeur	Montant	* Créés	Émis	Valeur	Montant
<i>Abattage d'arbres</i>		1		25,00				
<i>Agrandissement de bâtiment</i>		1	1 500 000,00	4 575,00				
<i>Bâtiment accessoire / de service</i>		1	5 000,00	50,00				

	Du 01/04/2021 au 30/04/2021				Du 01/04/2020 au 30/04/2020			
<i>Bâtiment temporaire</i>		1		880,00				
<i>Changement d'usage ou de destination</i>		2		230,00				
<i>Clôture</i>		2	30 500,00	100,00				
<i>Démolition</i>		1	500,00	50,00				
<i>Enseigne</i>		1	2 000,00	50,00				
<i>Piscine</i>					1	40 800,00		122,40
<i>Raccordement services d'aqueduc et d'égouts</i>					1			99,18
<i>Stationnement</i>		1	55 000,00	167,75				
<i>Transformation / Rénovation de bâtiment</i>		9	121 900,00	545,85	3	65 500,00		265,00
<i>Travaux dans l'emprise de rue - Sciage de bordures et trottoirs</i>		1		166,98				
<i>Utilisation de l'emprise de rue et équipements municipaux</i>					2			232,56
<i>Lotissement</i>		1						
Total:		22	1 714 900,00	6 840,58	7	106 300,00		719,14

District électoral: Bois-Joli								
Type permis	* Créés	Émis	Valeur	Montant	* Créés	Émis	Valeur	Montant
<i>Agrandissement de bâtiment</i>		2	121 000,00	373,30				
<i>Arrosage</i>		1		60,00				
<i>Bâtiment accessoire / de service</i>		4	20 200,00	200,00	2	5 800,00		100,00
<i>Bâtiment temporaire</i>		1		220,00				
<i>Changement d'usage ou de destination</i>		1		115,00				
<i>Clôture</i>		1	2 000,00	50,00	1	6 000,00		50,00
<i>Enseigne</i>		3	30 214,00	217,50				
<i>Piscine</i>		2	40 000,00	129,30	1	7 000,00		50,00
<i>Raccordement services d'aqueduc et d'égouts</i>		2		308,46				
<i>Transformation / Rénovation de bâtiment</i>		11	172 123,00	749,55	2	45 000,00		140,00
<i>Travaux dans l'emprise de rue</i>		2		187,90				
<i>Utilisation de l'emprise de rue et équipements municipaux</i>		5		693,00				
<i>Lotissement</i>		1						
Total:		36	385 537,00	3 304,01	6	63 800,00		340,00

	Du 01/04/2021 au 30/04/2021				Du 01/04/2020 au 30/04/2020			
District électoral: Sacré-Coeur								
Type permis	* Créés	Émis	Valeur	Montant	* Créés	Émis	Valeur	Montant
<i>Abattage d'arbres</i>						1	600,00	25,00
<i>Bâtiment accessoire / de service</i>		3	69 001,00	283,00				
<i>Piscine</i>						1	26 000,00	78,00
<i>Transformation / Rénovation de bâtiment</i>		2	4 107 000,00	5 050,00		4	161 000,00	518,00
<i>Utilisation de l'emprise de rue et équipements municipaux</i>		1		140,95				
<i>Lotissement</i>		1						
Total:		7	4 176 001,00	5 473,95		6	187 600,00	621,00
Total:	16	385	48 175 345,00	52 550,77	2	131	7 923 213,00	23 197,08

Ville de Saint-Hyacinthe